


PROFILO LONGITUDINALE

PENDENZA TUBAZIONE	1 ‰											
	CANALA RETTANGOLARE CON SOLETTA ARMATA - 1,10x0,40 m											
MATERIALE E DIAMETRO TUBAZIONE	CANALA RETTANGOLARE CON SOLETTA ARMATA - 0,60x0,40 m											
RICOPRIMENTO (Q.T.-Q.E.T.)	0,35	0,32	0,24	0,25	0,27	0,28	0,09	0,10	0,11	0,13	0,14	2,14


- Quota di progetto
- Quota di massimo invaso nella canalina in cls +0,20
- Quota di bonifica -0,30





PROFILO LONGITUDINALE

PENDENZA TUBAZIONE	1 ‰										3 ‰		2,80 ‰		3,50 ‰	
	CANALA RETTANGOLARE CON SOLETTA ARMATA - 0,80x0,40 m										CANALA RETTANGOLARE CON SOLETTA ARMATA - 1,10x0,50 m		CANALA RETTANGOLARE CON SOLETTA ARMATA - 0,80x0,40 m		GHISA SFERODALE UNI 598 CLASSE K7 DN 600 mm	
MATERIALE E DIAMETRO TUBAZIONE	CANALA RETTANGOLARE CON SOLETTA ARMATA - 0,80x0,40 m										CANALA RETTANGOLARE CON SOLETTA ARMATA - 1,10x0,50 m		CANALA RETTANGOLARE CON SOLETTA ARMATA - 0,80x0,40 m		GHISA SFERODALE UNI 598 CLASSE K7 DN 600 mm	
RICOPRIMENTO (Q.T.-Q.E.T.)	0,10	0,12	0,14	0,14	0,16	0,19	0,09	0,09	0,09	0,09	0,09	0,31	0,24	1,68	2,11	

- Quota di progetto
- Quota di massimo invaso nella canalina in cls +0,20
- Quota di bonifica -0,30



COMUNE di VENEZIA
Provincia di VENEZIA



VARIANTE URBANISTICA DELL'AREA 'EX DEPOSITO ACTV'
IN VIA TORINO A MESTRE (VE)

LA COMMITTEAZZA:
ASPIAG SERVICE S.r.l.
Via Biadene Bassa, 30
30100 Biadene (VI)

STUDIO BERRO S.r.l.
Via Venezia, 10
30100 Biadene (VI)

CONTENUTO TAVOLA:
Profili rete acque meteoriche

Scale: 1:50	Progettista: LUGLIO 2012	Progettato: 27/07/2012	Validatore: 27/07/2012
Nome file: Ibr., R02., Varianti., profili meteoriche.dwg	Nome: LUGLIO 2012	Nome: LUGLIO 2012	Nome: ALESSANDRO AZZAM
		COMMESSA: 22011	IR TAVOLA:
		Progetto Esecutivo	Progetto Preliminare

