

committente



Alí Spa
via Olanda, 2
35127 Padova (PD)

progettazione e coordinamento



Planum Srl
via Daniele Manin, 53
30174 Mestre - Venezia
tel +39 041 927320 - mail info@planum.com

coordinamento
arch. ing. Alessandro Checchin

responsabile commessa
arch. Alessandro Tressich

gruppo di lavoro
arch. Giorgio Bacci
arch. PierLodovico Bortolato
arch. Giovanni Crivellari
ing. Sara Domeneghetti
ing. Davide Fasan
arch. Margherita Favaro

progettazione idraulica
ing. Francesca Domeneghetti

progettazione urbanistica
urb. Alberto Azzolina

ing. Vincenzo Giugno
ing. Alice Lunardi
arch. Carlotta Ritossa

consulenza specialistica



PROAP - Estudios e projectos de arquitectura paisagista, LDAM SRL
rua Dom Luis I, 19 -6°
12000 - 149 Lisboa - Portugal
proap@proap.pt

progettista
arch. João Nunes

collaboratori
arch. Andrea Menegotto

progettazione
STUDIOSVALDUZ

Studio Svalduz
via Banchina Molini, 8
30175 Marghera, Venezia
info@studiosvalduz.it
arch. Nicola Svalduz

oggetto

**MASTERPLAN CASTELVECCHIO
AREA EX OSPEDALE "UMBERTO I"**

Variante al Piano di Recupero in Variante Urbanistica al P.R.G./P.I.

località
MESTRE (VE)

elaborato
**STUDIO DI IMPATTO VIABILISTICO
ALLEGATI**

direttore tecnico
arch. ing. Alessandro Checchin

0M.01

file
P20007-A-70-0M.01-REL-r00

commessa
P20007

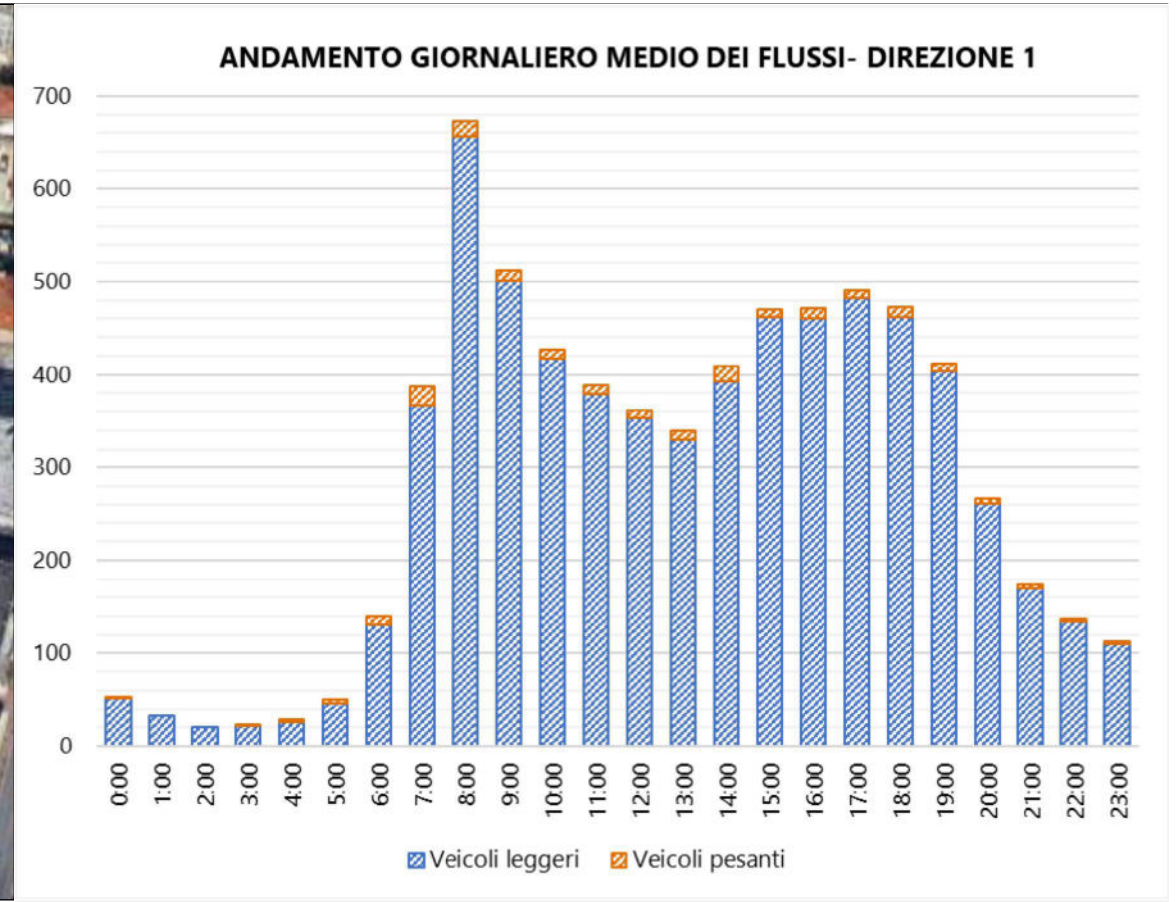
rev	data	redatto	verificato	approvato
-----	------	---------	------------	-----------

rev	data	redatto	verificato	approvato
-----	------	---------	------------	-----------

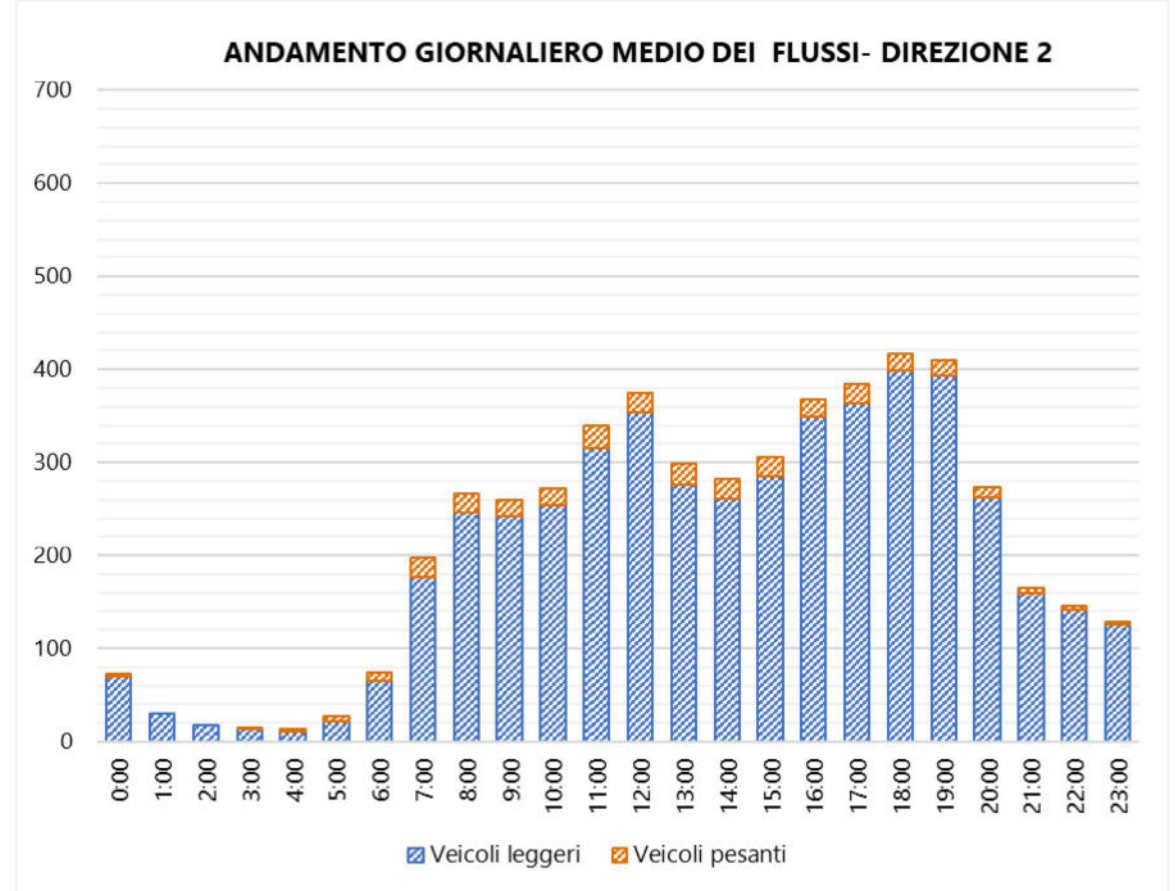
rev	data	redatto	verificato	approvato
0	05.2024	ALU	ATR	ACH

prima emissione



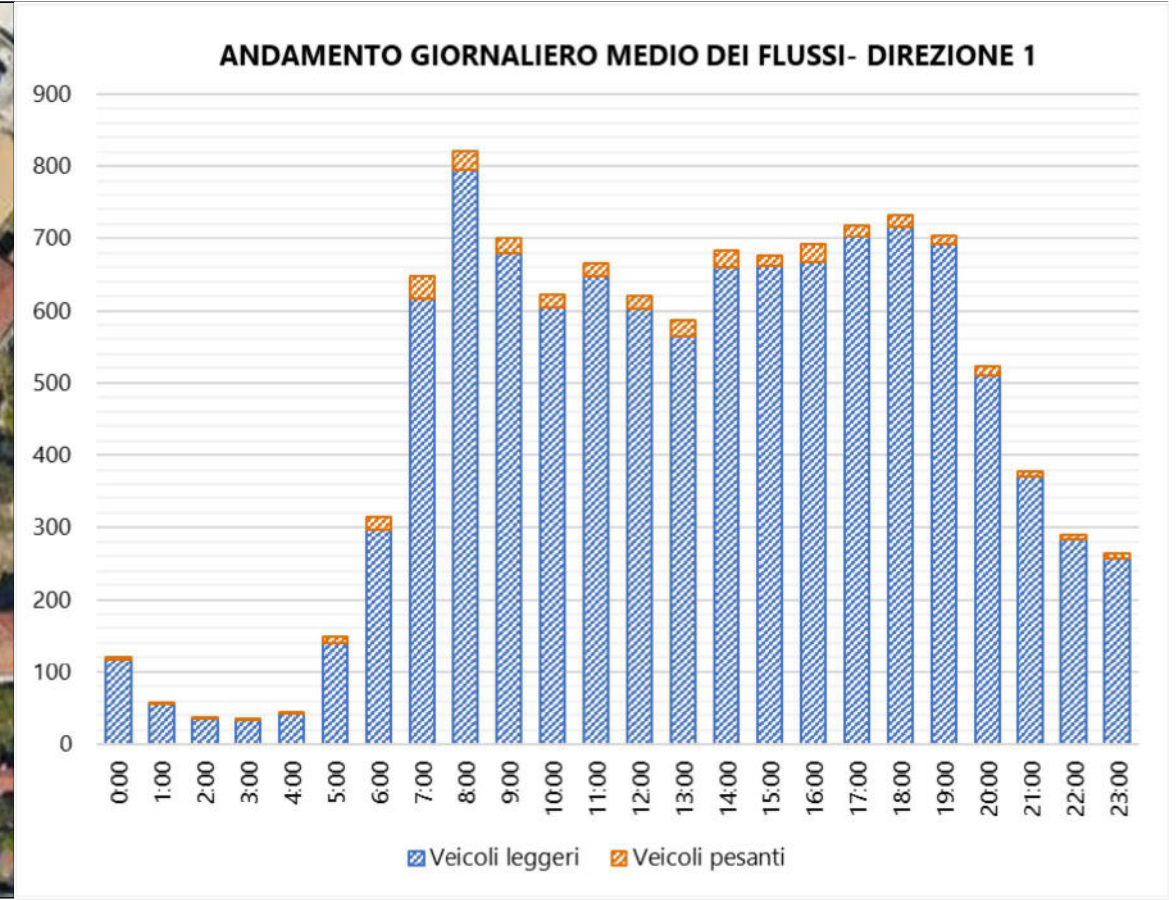


N. Rilievo	Data	Giorno	Flusso totale bidirezionale
1	23/09/2022	Venerdì	12533
2	24/09/2022	Sabato	10104
3	25/09/2022	Domenica	8997
4	26/09/2022	Lunedì	11464
5	27/09/2022	Martedì	11945
6	28/09/2022	Mercoledì	11908
7	29/09/2022	Giovedì	12087

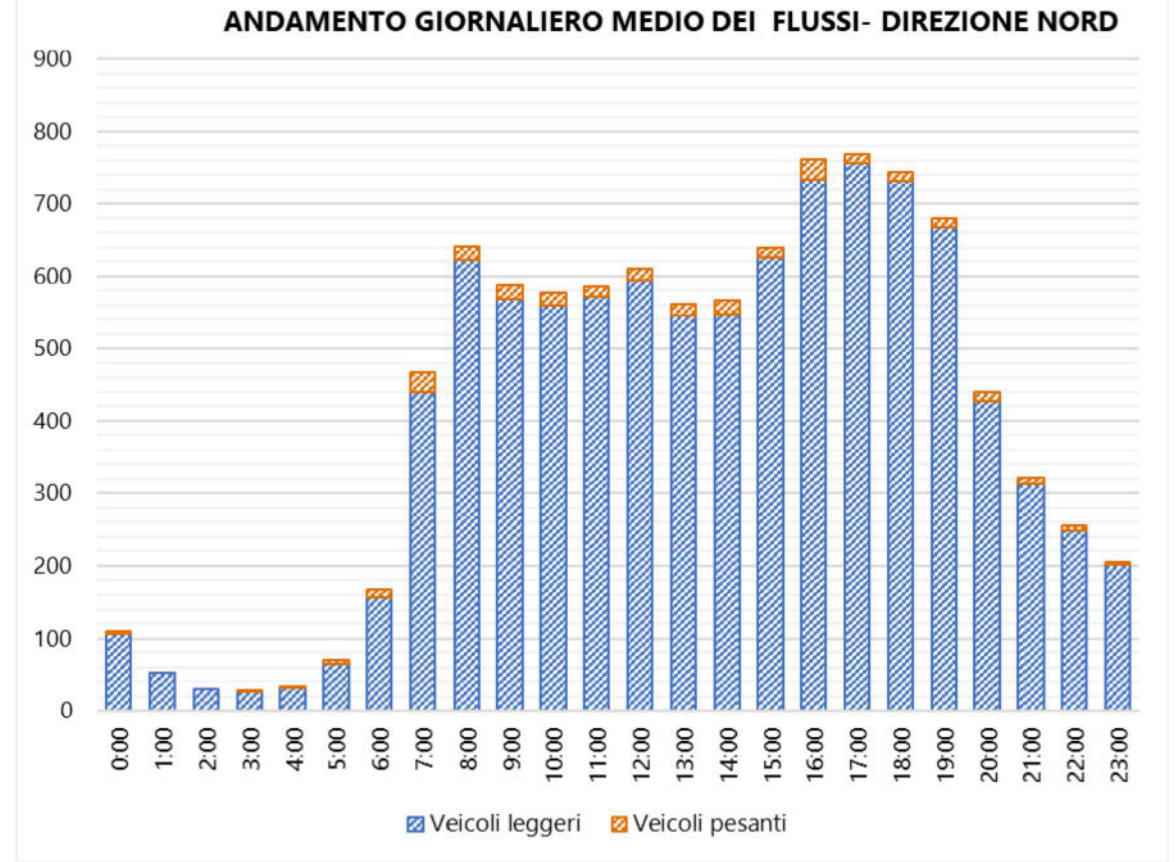


	Direzione 1		Direzione 2		Totali bidirezionali	
	Totali	% Pesanti	Totali	% Pesanti	Totali	% Pesanti
Flusso totale medio giorno lavorativo	6854	3%	5134	6%	11987	4%
Flusso totale medio giorno festivo	5386	2%	4165	3%	9551	3%
Flusso medio ora punta (07:45-08:45)	679	3%	276	7%	955	5%

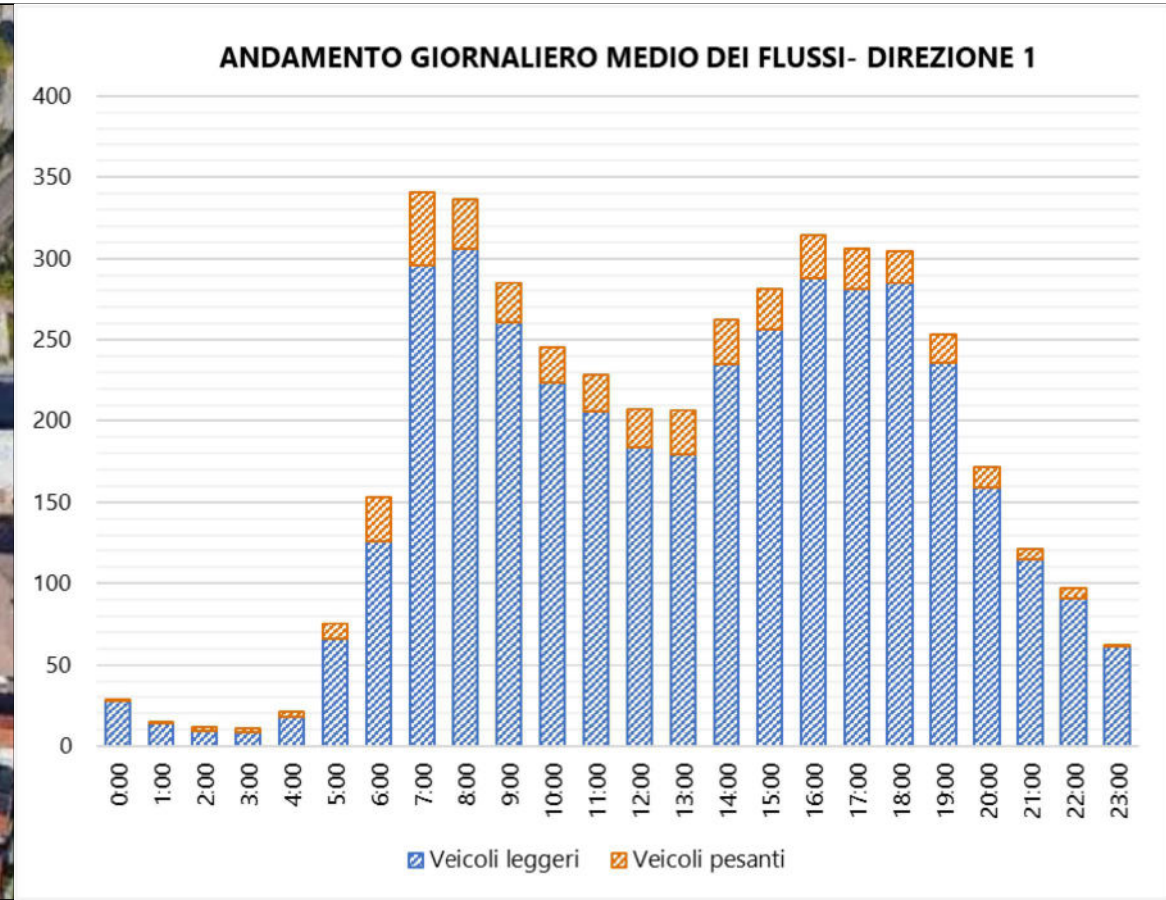
Sezione di rilievo 2: Via Circonvallazione



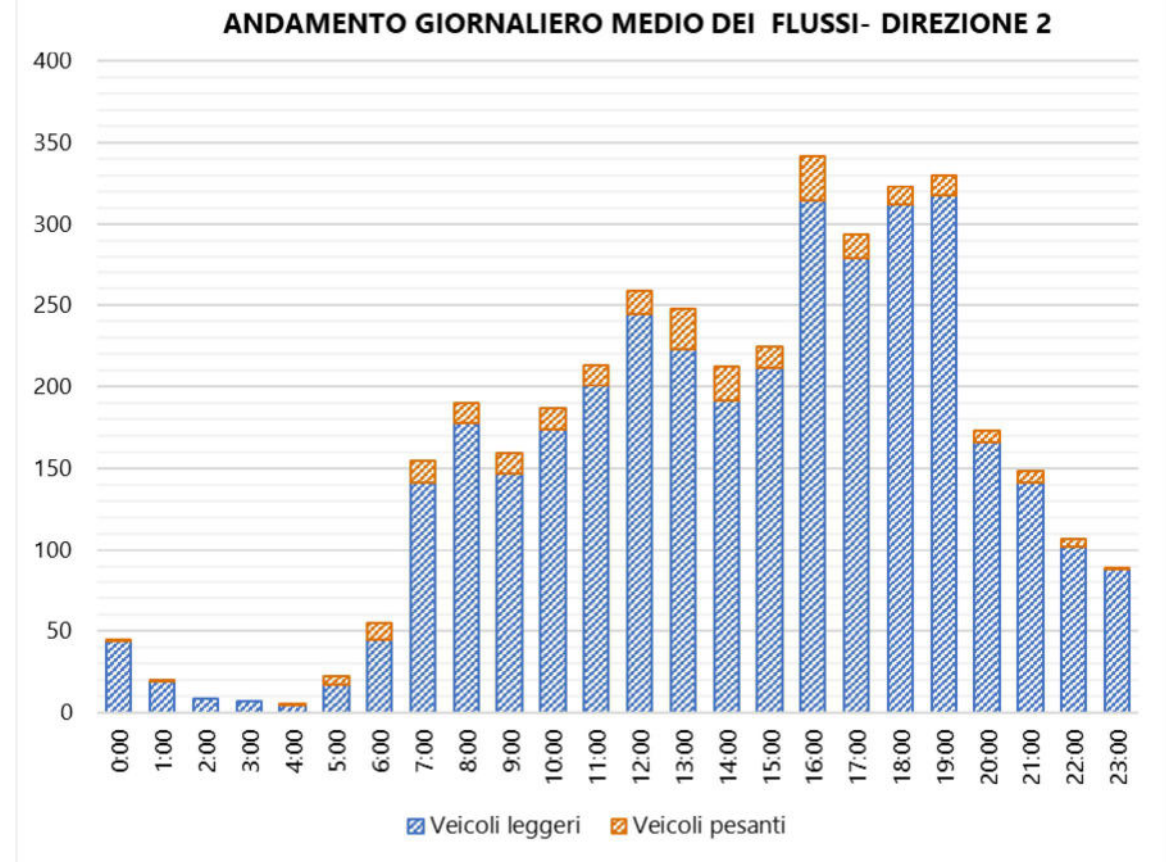
N. Rilievo	Data	Giorno	Flusso totale bidirezionale
1	23/09/2022	Venerdì	22163
2	24/09/2022	Sabato	18501
3	25/09/2022	Domenica	16674
4	26/09/2022	Lunedì	20208
5	27/09/2022	Martedì	20524
6	28/09/2022	Mercoledì	20939
7	29/09/2022	Giovedì	21026



	Direzione 1		Direzione 2		Totali bidirezionali	
	Totali	% Pesanti	Totali	% Pesanti	Totali	% Pesanti
Flusso totale medio giorno lavorativo	11078	3%	9894	3%	20972	3%
Flusso totale medio giorno festivo	9335	2%	8253	2%	17588	2%
Flusso medio ora punta (07:45-08:45)	617	3%	609	3%	1225	3%

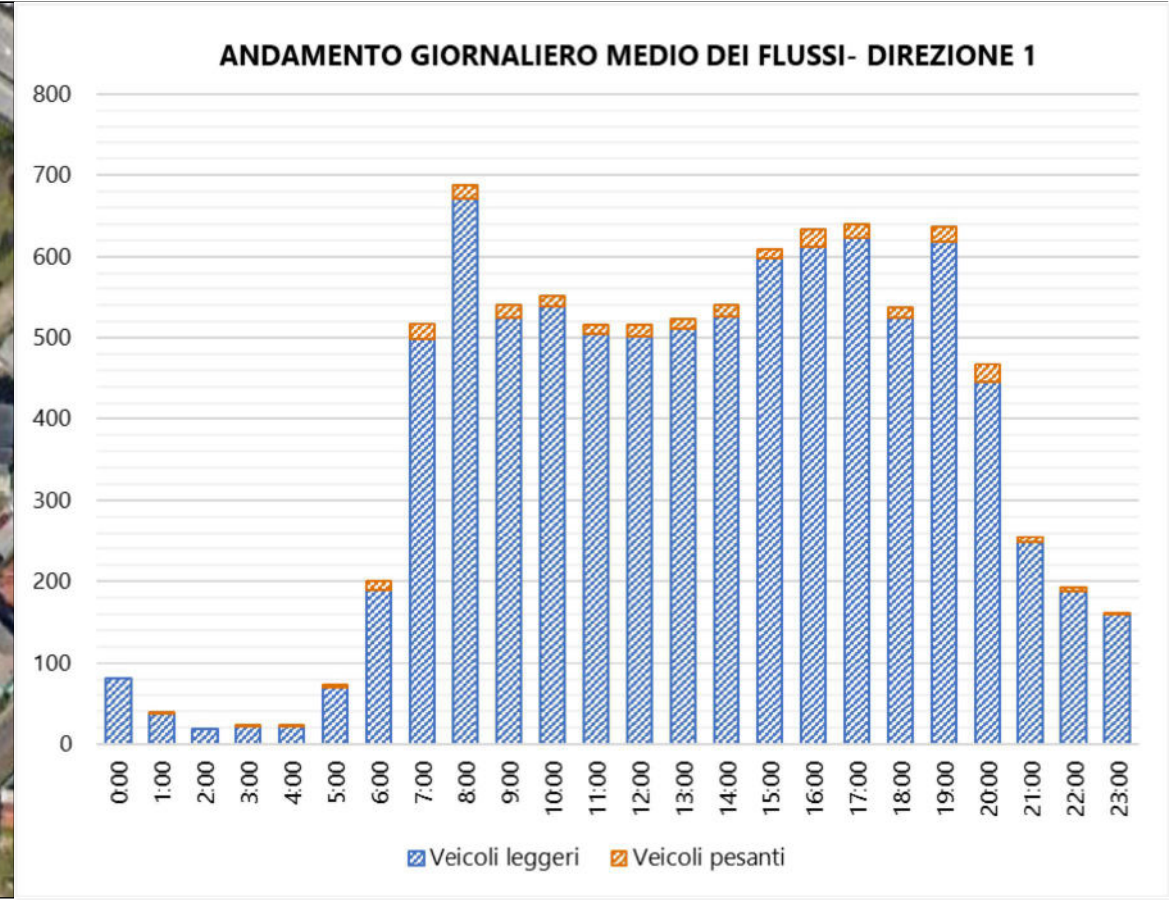
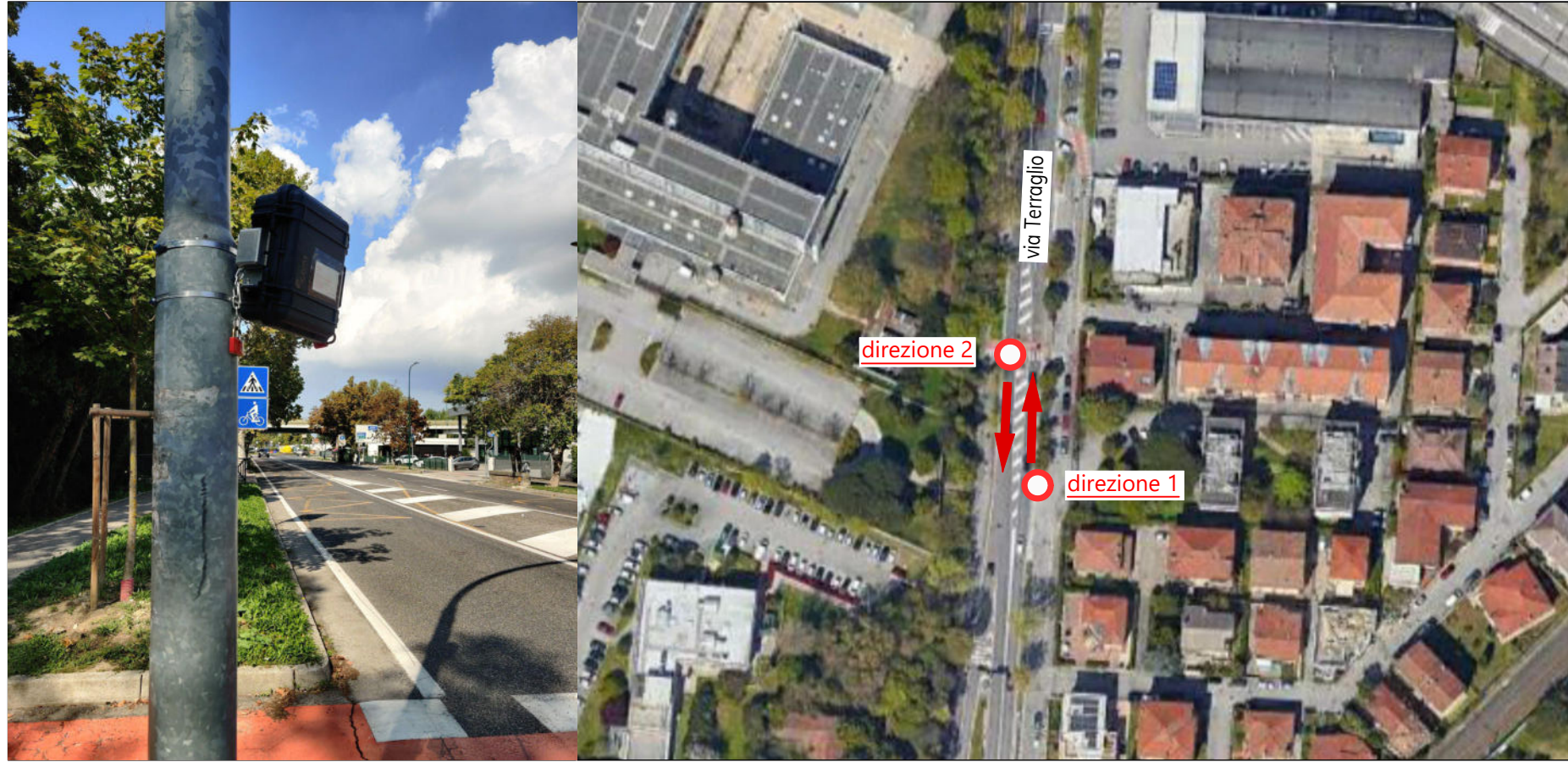


N. Rilievo	Data	Giorno	Flusso totale bidirezionale
1	23/09/2022	Venerdì	8538
2	24/09/2022	Sabato	7056
3	25/09/2022	Domenica	6055
4	26/09/2022	Lunedì	7749
5	27/09/2022	Martedì	8137
6	28/09/2022	Mercoledì	8092
7	29/09/2022	Giovedì	8248

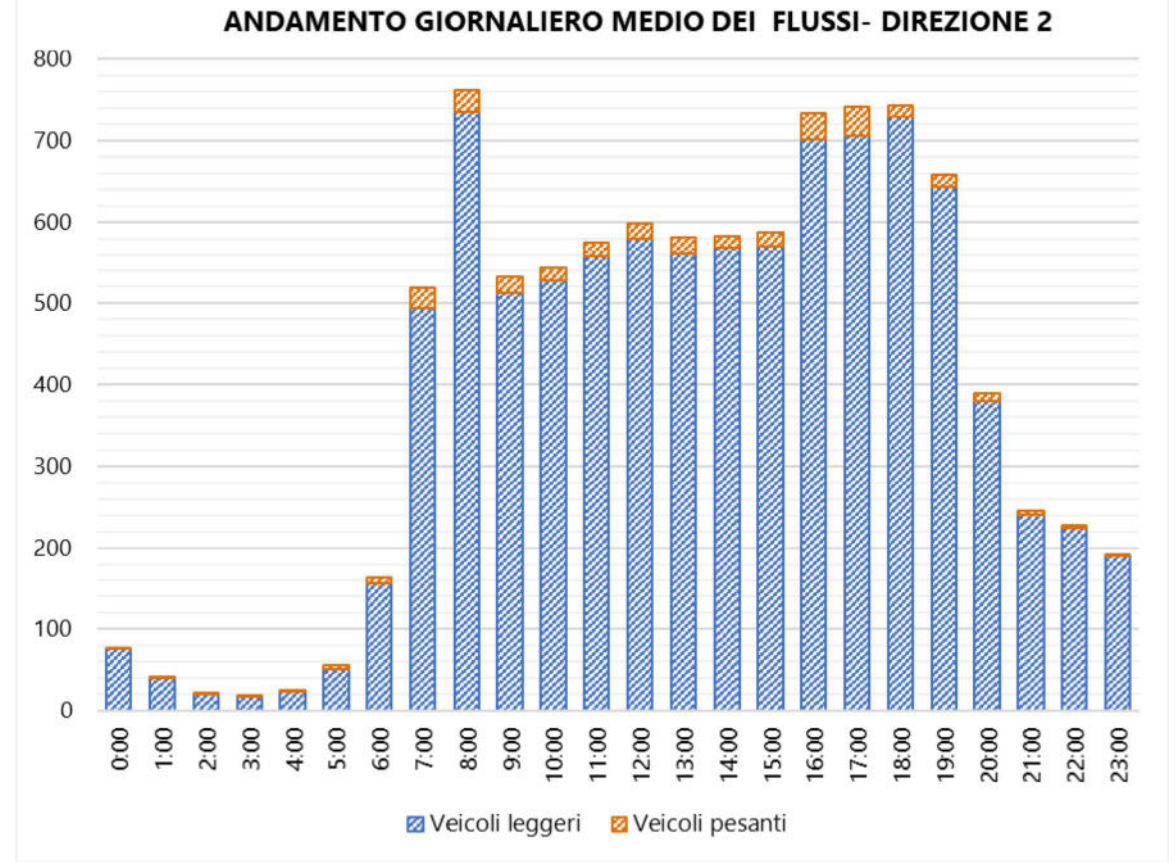


	Direzione 1		Direzione 2		Totali bidirezionali	
	Totali	% Pesanti	Totali	% Pesanti	Totali	% Pesanti
Flusso totale medio giorno lavorativo	4338	9%	3814	6%	8153	8%
Flusso totale medio giorno festivo	3598	5%	2958	5%	6556	5%
Flusso medio ora punta (07:45-08:45)	368	9%	213	7%	475	9%

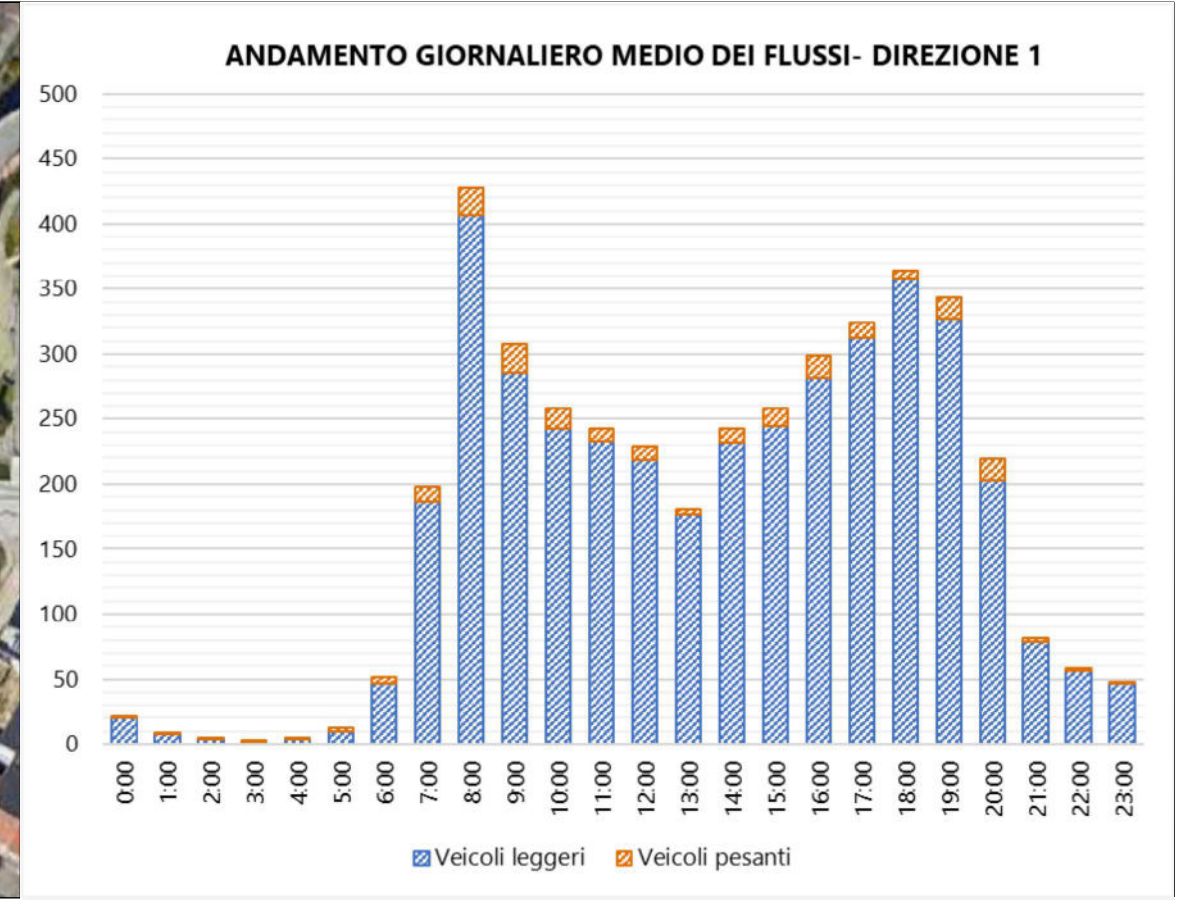

Sezione di rilievo 4: Via Terraglio



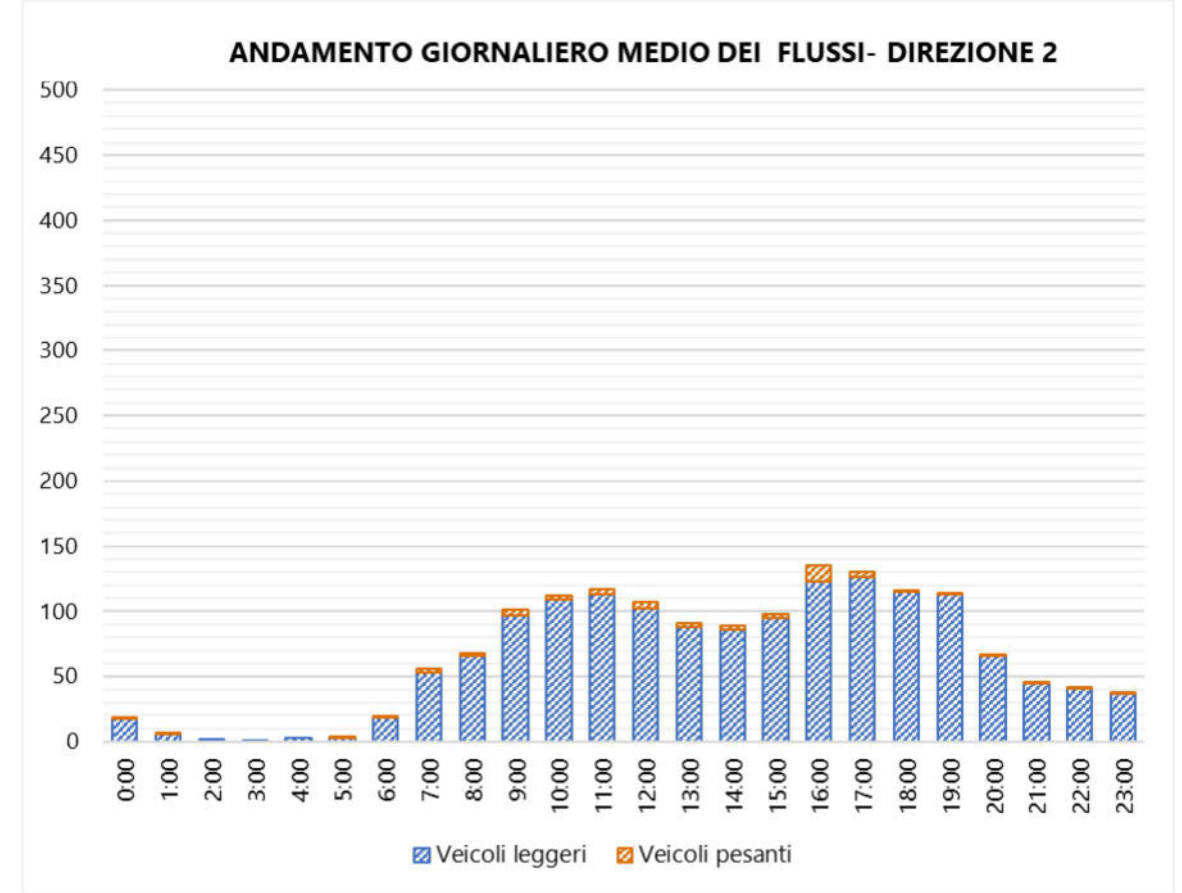
N. Rilievo	Data	Giorno	Flusso totale bidirezionale
1	28/09/2022	Mercoledì	18594
2	29/09/2022	Giovedì	18526
3	30/09/2022	Venerdì	19605
4	01/10/2022	Sabato	16392
5	02/10/2022	Domenica	12883
6	03/10/2022	Lunedì	18001
7	04/10/2022	Martedì	18227



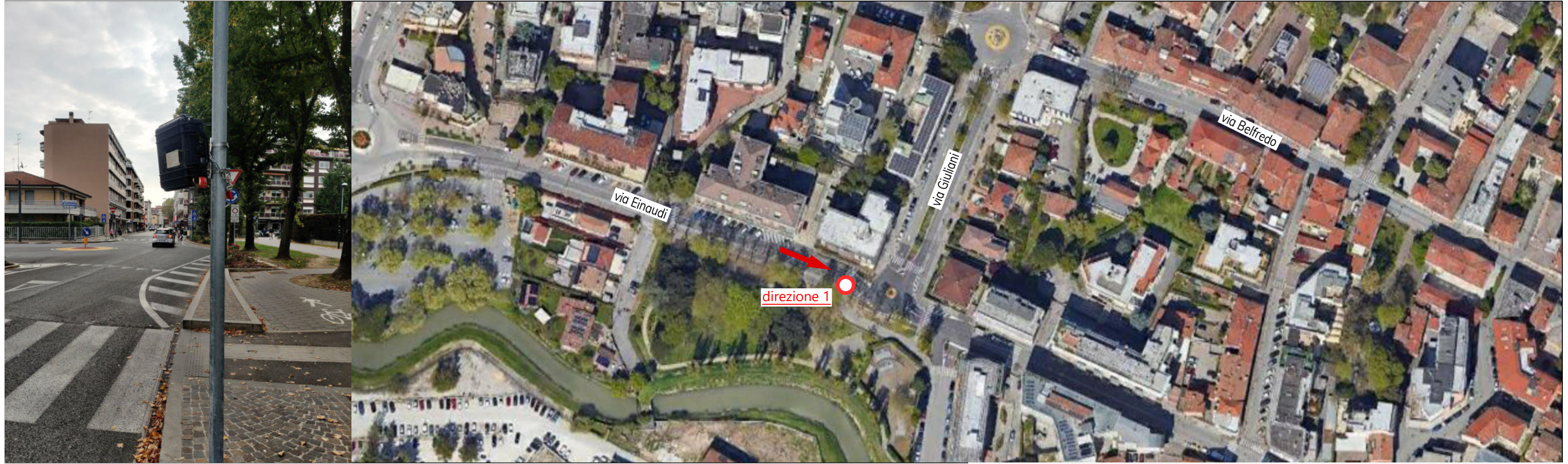
	Direzione 1		Direzione 2		Totali bidirezionali	
	Totali	% Pesanti	Totali	% Pesanti	Totali	% Pesanti
Flusso totale medio giorno lavorativo	8978	3%	9612	3%	18591	3%
Flusso totale medio giorno festivo	7239	2%	7399	2%	14638	2%
Flusso medio ora punta (07:45-08:45)	522	3%	596	3%	1118	3%



N. Rilievo	Data	Giorno	Flusso totale bidirezionale
1	28/09/2022	Mercoledì	5510
2	29/09/2022	Giovedì	5996
3	30/09/2022	Venerdì	6932
4	01/10/2022	Sabato	4597
5	02/10/2022	Domenica	3380
6	03/10/2022	Lunedì	5040
7	04/10/2022	Martedì	5339



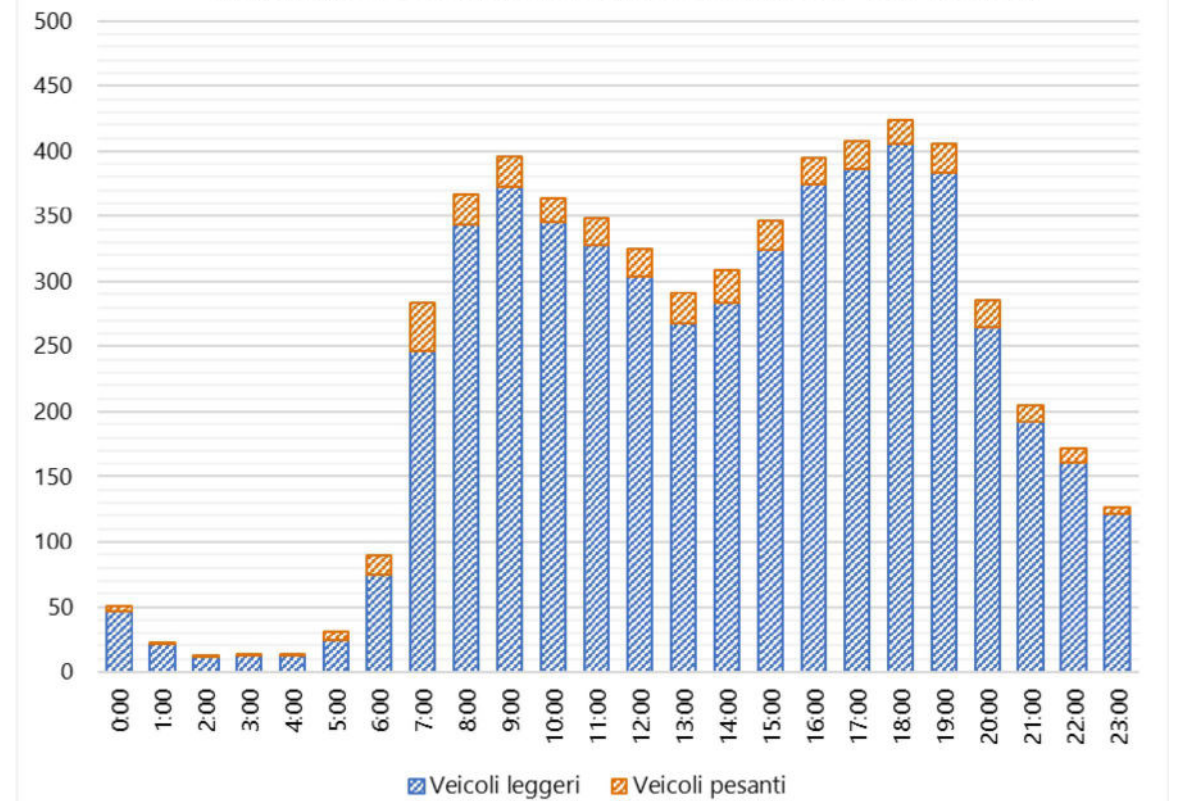
	Direzione 1		Direzione 2		Totali bidirezionali	
	Totali	% Pesanti	Totali	% Pesanti	Totali	% Pesanti
Flusso totale medio giorno lavorativo	4187	5%	1577	3%	5763	4%
Flusso totale medio giorno festivo	2749	2%	1240	1%	3989	1%
Flusso medio ora punta (07:45-08:45)	394	4%	109	2%	331	3%

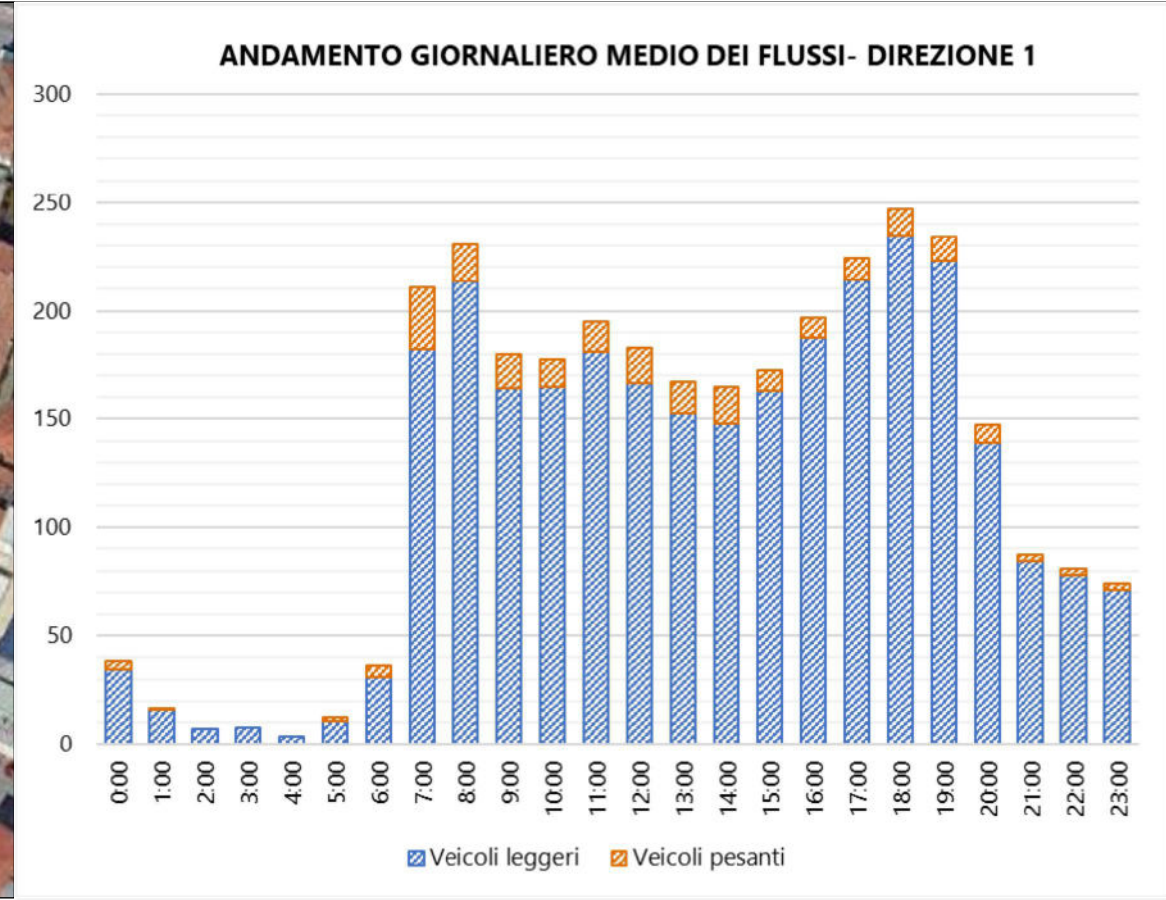


N. Rilievo	Data	Giorno	Flusso totale monodirezionale
1	06/10/2022	Giovedì	6139
2	07/10/2022	Venerdì	6373
3	08/10/2022	Sabato	5923
4	09/10/2022	Domenica	4182
5	10/10/2022	Lunedì	5633
6	11/10/2022	Martedì	5869
7	12/10/2022	Mercoledì	6259

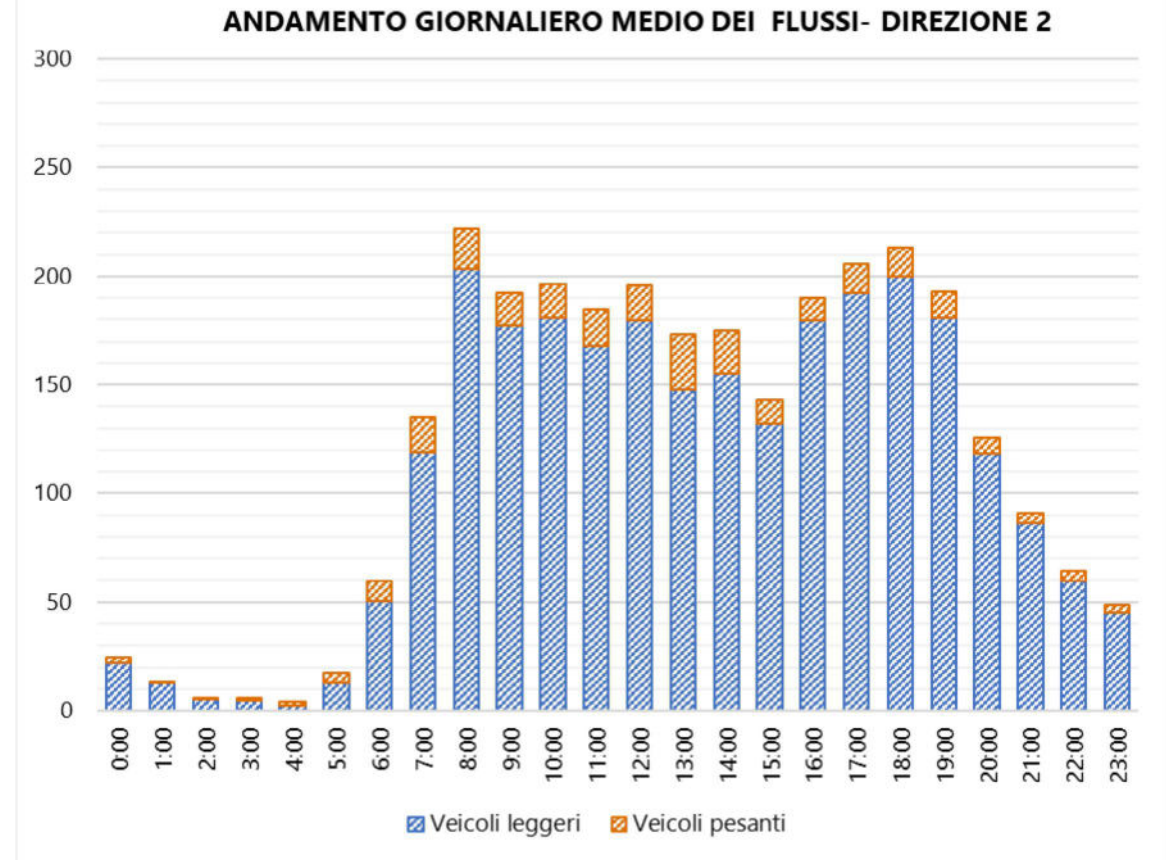
	Direzione 1	
	Totali	% Pesanti
Flusso totale medio giorno lavorativo	5681	7%
Flusso totale medio giorno festivo	4781	6%
Flusso medio ora punta (07:45-08:45)	407	7%

ANDAMENTO GIORNALIERO MEDIO DEI FLUSSI- DIREZIONE 1





N. Rilievo	Data	Giorno	Flusso totale bidirezionale
1	06/10/2022	Giovedì	5768
2	07/10/2022	Venerdì	6477
3	08/10/2022	Sabato	4735
4	09/10/2022	Domenica	3586
5	10/10/2022	Lunedì	5419
6	11/10/2022	Martedì	5935
7	12/10/2022	Mercoledì	6260



	Direzione 1		Direzione 2		Totali bidirezionali	
	Totali	% Pesanti	Totali	% Pesanti	Totali	% Pesanti
Flusso totale medio giorno lavorativo	3094	7%	2878	8%	5972	8%
Flusso totale medio giorno festivo	2886	8%	2017	6%	4903	7%
Flusso medio ora punta (07:45-08:45)	274	4%	221	6%	494	5%

		via Einaudi direzione Est																				
		06/10/2022			07/10/2022			08/10/2022			09/10/2022			10/10/2022			11/10/2022			12/10/2022		
		Giovedì			Venerdì			Sabato			Domenica			Lunedì			Martedì			Mercoledì		
		V totali	V pesanti	V leggeri	V totali	V pesanti	V leggeri	V totali	V pesanti	V leggeri	V totali	V pesanti	V leggeri	V totali	V pesanti	V leggeri	V totali	V pesanti	V leggeri	V totali	V pesanti	V leggeri
0:00	1:00	56	4	52	50	4	46	150	4	146	147	4	143	58	3	55	42	4	38	46	4	42
1:00	2:00	33	0	33	21	1	20	79	0	79	64	1	63	22	0	22	14	0	14	16	0	16
2:00	3:00	12	0	12	9	0	9	31	0	31	37	0	37	5	0	5	23	0	23	10	1	9
3:00	4:00	10	1	9	14	0	14	19	0	19	16	0	16	16	1	15	11	0	11	16	0	16
4:00	5:00	11	1	10	15	0	15	14	0	14	25	0	25	11	0	11	17	0	17	9	0	9
5:00	6:00	31	7	24	33	6	27	28	7	21	14	5	9	29	7	22	32	7	25	29	6	23
6:00	7:00	85	19	66	95	12	83	57	17	40	28	5	23	97	16	81	79	17	62	93	13	80
7:00	8:00	275	39	236	285	32	253	190	40	150	59	8	51	289	42	247	271	36	235	296	33	263
8:00	9:00	346	25	321	337	20	317	258	25	233	94	7	87	385	28	357	363	22	341	405	24	381
9:00	10:00	362	29	333	390	22	368	323	18	305	181	11	170	390	21	369	387	23	364	449	20	429
10:00	11:00	368	19	349	379	16	363	351	17	334	256	12	244	322	20	302	356	19	337	397	21	376
11:00	12:00	377	22	355	329	19	310	408	19	389	273	17	256	323	21	302	365	22	343	350	20	330
12:00	13:00	293	21	272	371	19	352	319	20	299	243	12	231	290	20	270	328	21	307	342	23	319
13:00	14:00	286	26	260	317	25	292	253	10	243	150	12	138	288	20	268	269	20	249	294	25	269
14:00	15:00	307	24	283	345	36	309	209	22	187	174	12	162	258	20	238	335	26	309	300	23	277
15:00	16:00	347	24	323	360	20	340	290	20	270	247	10	237	334	21	313	343	18	325	348	27	321
16:00	17:00	408	20	388	373	18	355	341	19	322	306	12	294	382	24	358	391	23	368	423	20	403
17:00	18:00	420	21	399	405	17	388	408	19	389	313	10	303	404	22	382	395	25	370	416	25	391
18:00	19:00	452	20	432	449	20	429	408	19	389	377	14	363	392	16	376	412	21	391	418	17	401
19:00	20:00	433	21	412	391	24	367	427	19	408	341	14	327	365	23	342	396	22	374	446	22	424
20:00	21:00	312	24	288	290	22	268	292	19	273	224	16	208	246	15	231	255	18	237	322	19	303
21:00	22:00	235	14	221	275	11	264	281	16	265	188	9	179	148	14	134	169	13	156	197	13	184
22:00	23:00	163	11	152	278	8	270	209	8	201	129	4	125	123	10	113	137	10	127	156	11	145
23:00	0:00	121	4	117	206	4	202	233	7	226	98	3	95	86	6	80	107	5	102	109	5	104
Totale		5743	396	5347	6017	356	5661	5578	345	5233	3984	198	3786	5263	370	4893	5497	372	5125	5887	372	5515

Tabelle con i veicoli rilevati in via Belfredo dir Est

05/2024
P 20007

		via Belfredo direzione Est																				
		06/10/2022			07/10/2022			08/10/2022			09/10/2022			10/10/2022			11/10/2022			12/10/2022		
		Giovedì			Venerdì			Sabato			Domenica			Lunedì			Martedì			Mercoledì		
		V totali	V pesanti	V leggeri	V totali	V pesanti	V leggeri	V totali	V pesanti	V leggeri	V totali	V pesanti	V leggeri	V totali	V pesanti	V leggeri	V totali	V pesanti	V leggeri	V totali	V pesanti	V leggeri
0:00	1:00	38	3	35	38	3	35	86	4	82	78	2	76	43	4	39	36	5	31	37	4	33
1:00	2:00	26	0	26	19	0	19	44	1	43	50	1	49	14	0	14	10	0	10	10	1	9
2:00	3:00	9	0	9	5	0	5	29	0	29	30	0	30	5	0	5	12	0	12	4	0	4
3:00	4:00	7	0	7	6	0	6	11	0	11	18	1	17	11	0	11	7	0	7	6	0	6
4:00	5:00	5	0	5	3	0	3	7	1	6	14	0	14	4	0	4	3	0	3	3	0	3
5:00	6:00	11	1	10	12	3	9	10	1	9	7	0	7	9	2	7	17	2	15	12	1	11
6:00	7:00	31	4	27	41	7	34	27	4	23	14	4	10	34	3	31	34	4	30	40	8	32
7:00	8:00	192	25	167	237	40	197	110	20	90	31	3	28	201	23	178	208	26	182	216	30	186
8:00	9:00	212	14	198	265	23	242	82	9	73	37	2	35	209	9	200	222	15	207	246	25	221
9:00	10:00	155	12	143	223	24	199	124	12	112	71	4	67	154	9	145	161	11	150	207	23	184
10:00	11:00	153	10	143	207	18	189	155	12	143	94	3	91	161	10	151	159	11	148	208	16	192
11:00	12:00	193	10	183	213	19	194	192	17	175	130	3	127	163	10	153	212	13	199	195	19	176
12:00	13:00	145	10	135	225	25	200	185	9	176	123	5	118	158	11	147	173	10	163	212	23	189
13:00	14:00	153	9	144	177	22	155	117	10	107	83	3	80	158	9	149	154	11	143	193	20	173
14:00	15:00	157	12	145	192	25	167	105	9	96	82	4	78	151	11	140	149	11	138	176	26	150
15:00	16:00	173	10	163	174	9	165	115	11	104	99	2	97	175	10	165	182	8	174	158	10	148
16:00	17:00	215	11	204	184	8	176	136	7	129	91	3	88	183	7	176	207	8	199	194	11	183
17:00	18:00	227	11	216	229	8	221	149	9	140	137	8	129	211	8	203	230	11	219	223	10	213
18:00	19:00	221	14	207	251	14	237	176	10	166	147	8	139	252	10	242	252	12	240	258	11	247
19:00	20:00	241	13	228	216	10	206	152	6	146	169	4	165	226	15	211	258	10	248	231	8	223
20:00	21:00	158	8	150	127	9	118	113	8	105	92	2	90	144	9	135	157	8	149	150	7	143
21:00	22:00	100	3	97	98	4	94	122	2	120	100	4	96	70	3	67	76	2	74	94	3	91
22:00	23:00	85	3	82	92	3	89	87	3	84	72	3	69	62	4	58	72	2	70	95	3	92
23:00	0:00	81	5	76	82	2	80	122	4	118	63	3	60	61	2	59	71	3	68	75	2	73
Totale		2988	188	2800	3316	276	3040	2456	169	2287	1832	72	1760	2859	169	2690	3062	183	2879	3243	261	2982

Tabelle con i veicoli rilevati in via Belfredo dir Ovest

05|2024
P 20007

		via Belfredo direzione Ovest																				
		06/10/2022			07/10/2022			08/10/2022			09/10/2022			10/10/2022			11/10/2022			12/10/2022		
		Giovedì			Venerdì			Sabato			Domenica			Lunedì			Martedì			Mercoledì		
		V totali	V pesanti	V leggeri	V totali	V pesanti	V leggeri	V totali	V pesanti	V leggeri	V totali	V pesanti	V leggeri	V totali	V pesanti	V leggeri	V totali	V pesanti	V leggeri	V totali	V pesanti	V leggeri
0:00	1:00	26	2	24	24	4	20	49	3	46	56	2	54	26	2	24	24	3	21	23	3	20
1:00	2:00	16	0	16	19	1	18	20	0	20	35	0	35	8	0	8	11	0	11	12	0	12
2:00	3:00	7	1	6	5	0	5	9	0	9	15	1	14	4	0	4	5	0	5	5	0	5
3:00	4:00	7	1	6	4	1	3	8	1	7	14	1	13	7	1	6	4	1	3	6	1	5
4:00	5:00	3	2	1	6	2	4	4	2	2	5	0	5	2	1	1	5	1	4	4	1	3
5:00	6:00	19	4	15	20	5	15	13	4	9	13	2	11	16	5	11	17	5	12	14	4	10
6:00	7:00	61	9	52	63	10	53	36	9	27	12	4	8	54	9	45	54	7	47	67	12	55
7:00	8:00	137	10	127	147	19	128	65	8	57	31	5	26	127	14	113	131	17	114	133	21	112
8:00	9:00	193	13	180	226	27	199	101	10	91	56	7	49	214	11	203	235	20	215	241	20	221
9:00	10:00	179	8	171	223	28	195	140	8	132	88	4	84	172	14	158	168	12	156	220	15	205
10:00	11:00	178	10	168	218	17	201	164	14	150	99	4	95	166	7	159	183	13	170	236	29	207
11:00	12:00	176	14	162	225	22	203	153	10	143	129	6	123	139	10	129	185	12	173	198	26	172
12:00	13:00	179	10	169	244	28	216	186	19	167	144	2	142	147	8	139	184	10	174	225	26	199
13:00	14:00	159	15	144	187	37	150	145	15	130	77	3	74	158	22	136	168	23	145	195	32	163
14:00	15:00	182	19	163	190	22	168	118	10	108	89	4	85	148	18	130	175	19	156	181	23	158
15:00	16:00	128	8	120	152	15	137	119	10	109	90	3	87	139	10	129	151	13	138	145	9	136
16:00	17:00	208	11	197	178	8	170	139	6	133	103	3	100	180	11	169	202	14	188	183	10	173
17:00	18:00	190	14	176	207	14	193	156	14	142	125	6	119	205	11	194	203	14	189	223	12	211
18:00	19:00	216	13	203	227	12	215	160	11	149	157	7	150	193	16	177	222	14	208	207	12	195
19:00	20:00	190	15	175	184	13	171	171	11	160	140	6	134	182	11	171	214	9	205	194	11	183
20:00	21:00	132	6	126	136	10	126	99	7	92	100	3	97	121	8	113	122	7	115	118	6	112
21:00	22:00	85	3	82	118	4	114	93	3	90	85	3	82	71	5	66	93	7	86	87	4	83
22:00	23:00	57	4	53	93	5	88	57	3	54	55	3	52	46	4	42	70	6	64	55	4	51
23:00	0:00	52	3	49	65	2	63	74	4	70	36	1	35	35	4	31	47	5	42	45	5	40
Totale		2780	195	2585	3161	306	2855	2279	182	2097	1754	80	1674	2560	202	2358	2873	232	2641	3017	286	2731

Tabelle con i veicoli rilevati in via Castellana dir Est

05|2024
P 2 0 0 7

		via Castellana direzione Est																				
		23/09/2022			24/09/2022			25/09/2022			26/09/2022			27/09/2022			28/09/2022			29/09/2022		
		Venerdì			Sabato			Domenica			Lunedì			Martedì			Mercoledì			Giovedì		
		V totali	V pesanti	V leggeri	V totali	V pesanti	V leggeri	V totali	V pesanti	V leggeri	V totali	V pesanti	V leggeri	V totali	V pesanti	V leggeri	V totali	V pesanti	V leggeri	V totali	V pesanti	V leggeri
0:00	1:00	32	2	30	66	0	66	71	0	71	26	0	26	27	1	26	30	2	28	30	0	30
1:00	2:00	26	1	25	39	1	38	37	0	37	6	0	6	13	0	13	14	2	12	14	0	14
2:00	3:00	11	3	8	21	2	19	21	0	21	18	0	18	8	3	5	12	2	10	8	2	6
3:00	4:00	14	3	11	15	2	13	11	0	11	13	2	11	9	2	7	10	3	7	10	5	5
4:00	5:00	17	6	11	16	1	15	15	0	15	23	0	23	21	5	16	21	4	17	24	3	21
5:00	6:00	75	10	65	52	6	46	21	2	19	84	7	77	77	7	70	77	12	65	64	9	55
6:00	7:00	157	36	121	95	14	81	46	4	42	144	16	128	143	28	115	168	37	131	153	20	133
7:00	8:00	331	52	279	172	26	146	65	7	58	366	33	333	353	48	305	323	46	277	333	47	286
8:00	9:00	316	30	286	194	14	180	114	6	108	354	21	333	376	41	335	261	19	242	374	42	332
9:00	10:00	308	32	276	245	11	234	177	7	170	265	14	251	305	28	277	272	23	249	276	24	252
10:00	11:00	281	27	254	268	12	256	213	6	207	231	10	221	225	22	203	235	22	213	254	27	227
11:00	12:00	253	25	228	266	14	252	245	8	237	218	14	204	199	27	172	247	21	226	224	27	197
12:00	13:00	210	20	190	232	11	221	177	6	171	217	14	203	214	37	177	195	21	174	199	23	176
13:00	14:00	230	30	200	175	10	165	150	10	140	185	13	172	211	35	176	201	28	173	207	32	175
14:00	15:00	261	22	239	190	11	179	184	7	177	265	24	241	250	28	222	279	23	256	256	36	220
15:00	16:00	300	18	282	223	12	211	230	6	224	272	24	248	283	27	256	270	25	245	279	29	250
16:00	17:00	303	8	295	270	11	259	292	7	285	319	29	290	306	23	283	328	26	302	317	48	269
17:00	18:00	333	15	318	265	10	255	282	8	274	282	37	245	321	22	299	304	28	276	288	19	269
18:00	19:00	319	10	309	284	10	274	241	7	234	287	23	264	316	31	285	311	20	291	290	15	275
19:00	20:00	267	12	255	256	10	246	231	9	222	230	18	212	240	21	219	286	17	269	241	14	227
20:00	21:00	186	8	178	192	9	183	150	11	139	155	15	140	172	12	160	178	15	163	169	13	156
21:00	22:00	155	6	149	164	4	160	142	4	138	103	7	96	116	5	111	122	7	115	111	6	105
22:00	23:00	130	4	126	128	3	125	109	4	105	99	9	90	82	4	78	91	6	85	83	6	77
23:00	0:00	105	0	105	90	2	88	54	0	54	40	1	39	45	1	44	59	2	57	60	0	60
Totale		4620	380	4240	3918	206	3712	3278	119	3159	4202	331	3871	4312	458	3854	4294	411	3883	4264	447	3817

Tabelle con i veicoli rilevati in via Castellana dir Ovest

05/2024
P 20007

		via Castellana direzione Ovest																				
		23/09/2022			24/09/2022			25/09/2022			26/09/2022			27/09/2022			28/09/2022			29/09/2022		
		Venerdì			Sabato			Domenica			Lunedì			Martedì			Mercoledì			Giovedì		
		V totali	V pesanti	V leggeri	V totali	V pesanti	V leggeri	V totali	V pesanti	V leggeri	V totali	V pesanti	V leggeri	V totali	V pesanti	V leggeri	V totali	V pesanti	V leggeri	V totali	V pesanti	V leggeri
0:00	1:00	53	0	53	59	0	59	120	2	118	36	0	36	31	0	31	54	0	54	46	1	45
1:00	2:00	20	0	20	43	0	43	58	2	56	24	1	23	15	0	15	13	0	13	25	0	25
2:00	3:00	12	0	12	19	0	19	26	0	26	11	0	11	3	0	3	9	0	9	6	0	6
3:00	4:00	5	0	5	12	0	12	14	1	13	15	0	15	7	0	7	7	0	7	3	0	3
4:00	5:00	3	2	1	11	0	11	11	0	11	7	1	6	4	0	4	6	1	5	8	1	7
5:00	6:00	21	6	15	25	8	17	11	2	9	27	6	21	25	5	20	22	7	15	19	5	14
6:00	7:00	58	12	46	42	14	28	29	2	27	57	8	49	49	10	39	56	10	46	53	9	44
7:00	8:00	149	16	133	89	14	75	32	6	26	142	13	129	170	12	158	167	14	153	145	12	133
8:00	9:00	206	14	192	110	11	99	67	6	61	167	11	156	191	11	180	186	12	174	199	11	188
9:00	10:00	163	16	147	147	13	134	88	7	81	159	14	145	164	12	152	146	10	136	162	8	154
10:00	11:00	183	11	172	188	10	178	116	8	108	184	15	169	199	15	184	175	11	164	194	12	182
11:00	12:00	241	18	223	197	10	187	156	6	150	205	8	197	196	11	185	217	13	204	207	11	196
12:00	13:00	293	13	280	279	11	268	222	7	215	251	11	240	241	18	223	264	12	252	245	14	231
13:00	14:00	257	23	234	175	19	156	127	6	121	213	22	191	258	24	234	270	31	239	242	23	219
14:00	15:00	235	22	213	140	13	127	150	7	143	197	22	175	202	18	184	223	23	200	204	19	185
15:00	16:00	247	13	234	164	9	155	176	6	170	203	15	188	201	10	191	234	15	219	240	14	226
16:00	17:00	246	11	235	162	9	153	172	6	166	277	11	266	288	14	274	271	13	258	624	86	538
17:00	18:00	295	12	283	197	10	187	226	6	220	298	16	282	286	14	272	301	15	286	286	16	270
18:00	19:00	312	10	302	220	8	212	217	7	210	326	12	314	336	10	326	333	12	321	306	10	296
19:00	20:00	326	11	315	255	8	247	269	7	262	315	12	303	333	12	321	362	14	348	315	14	301
20:00	21:00	199	7	192	150	7	143	171	8	163	160	9	151	185	6	179	166	8	158	157	6	151
21:00	22:00	137	6	131	122	8	114	137	6	131	117	6	111	257	10	247	122	6	116	108	7	101
22:00	23:00	131	7	124	106	4	102	102	3	99	85	4	81	109	6	103	118	4	114	92	4	88
23:00	0:00	126	1	125	226	5	221	80	1	79	71	1	70	75	1	74	76	1	75	98	1	97
Totale		3918	231	3687	3138	191	2947	2777	112	2665	3547	218	3329	3825	219	3606	3798	232	3566	3984	284	3700

Tabelle con i veicoli rilevati in via Circonvallazione dir Sud

05|2024
P 2 0 0 7

		via Circonvallazione direzione Sud																				
		23/09/2022			24/09/2022			25/09/2022			26/09/2022			27/09/2022			28/09/2022			29/09/2022		
		Venerdì			Sabato			Domenica			Lunedì			Martedì			Mercoledì			Giovedì		
		V totali	V pesanti	V leggeri	V totali	V pesanti	V leggeri	V totali	V pesanti	V leggeri	V totali	V pesanti	V leggeri	V totali	V pesanti	V leggeri	V totali	V pesanti	V leggeri	V totali	V pesanti	V leggeri
0:00	1:00	124	5	119	242	6	236	307	3	304	128	1	127	121	4	117	97	4	93	129	3	126
1:00	2:00	68	0	68	111	1	110	129	1	128	55	0	55	44	2	42	53	0	53	66	1	65
2:00	3:00	33	1	32	96	1	95	67	0	67	64	0	64	25	1	24	30	2	28	24	1	23
3:00	4:00	31	2	29	51	2	49	52	1	51	58	4	54	21	2	19	37	2	35	32	2	30
4:00	5:00	35	1	34	43	1	42	49	0	49	51	1	50	52	1	51	38	2	36	38	1	37
5:00	6:00	155	8	147	114	7	107	79	3	76	156	8	148	150	9	141	150	6	144	133	10	123
6:00	7:00	314	24	290	191	15	176	116	8	108	312	14	298	317	19	298	329	25	304	305	14	291
7:00	8:00	682	34	648	294	22	272	163	9	154	612	29	583	659	26	633	667	40	627	620	28	592
8:00	9:00	825	31	794	427	22	405	255	13	242	829	25	804	796	18	778	824	29	795	829	23	806
9:00	10:00	728	27	701	471	16	455	372	13	359	665	18	647	730	21	709	694	24	670	688	19	669
10:00	11:00	640	17	623	525	15	510	498	12	486	590	19	571	633	18	615	608	15	593	639	16	623
11:00	12:00	721	18	703	651	13	638	569	11	558	624	12	612	640	19	621	687	17	670	653	15	638
12:00	13:00	712	19	693	659	15	644	600	9	591	600	15	585	571	20	551	597	20	577	625	16	609
13:00	14:00	637	23	614	536	16	520	494	10	484	573	21	552	537	24	513	611	22	589	576	21	555
14:00	15:00	678	27	651	494	14	480	497	7	490	691	19	672	718	22	696	664	24	640	663	19	644
15:00	16:00	690	15	675	560	11	549	582	8	574	660	13	647	691	16	675	635	13	622	706	14	692
16:00	17:00	695	17	678	596	12	584	568	10	558	659	20	639	691	18	673	689	17	672	724	46	678
17:00	18:00	707	16	691	591	13	578	650	10	640	757	14	743	731	16	715	759	12	747	635	16	619
18:00	19:00	738	20	718	688	10	678	683	11	672	731	13	718	733	19	714	745	15	730	713	15	698
19:00	20:00	734	15	719	671	13	658	671	15	656	688	13	675	695	13	682	708	11	697	698	11	687
20:00	21:00	595	14	581	513	10	503	536	10	526	479	12	467	504	13	491	512	13	499	521	12	509
21:00	22:00	459	5	454	427	8	419	409	9	400	329	7	322	349	8	341	362	6	356	390	7	383
22:00	23:00	369	6	363	397	5	392	294	7	287	237	7	230	272	10	262	295	8	287	278	8	270
23:00	0:00	379	7	372	440	5	435	242	2	240	204	5	199	217	5	212	235	4	231	280	6	274
Totale		11749	352	11397	9788	253	9535	8882	182	8700	10752	290	10462	10897	324	10573	11026	331	10695	10965	324	10641

Tabelle con i veicoli rilevati in via Circonvallazione dir Nord

05|2024
P 2 0 0 7

		via Circonvallazione direzione Nord																				
		23/09/2022			24/09/2022			25/09/2022			26/09/2022			27/09/2022			28/09/2022			29/09/2022		
		Venerdì			Sabato			Domenica			Lunedì			Martedì			Mercoledì			Giovedì		
		V totali	V pesanti	V leggeri	V totali	V pesanti	V leggeri	V totali	V pesanti	V leggeri	V totali	V pesanti	V leggeri	V totali	V pesanti	V leggeri	V totali	V pesanti	V leggeri	V totali	V pesanti	V leggeri
0:00	1:00	103	4	99	195	6	189	271	5	266	127	4	123	84	4	80	134	6	128	103	4	99
1:00	2:00	50	0	50	132	0	132	132	1	131	60	0	60	47	0	47	43	0	43	58	0	58
2:00	3:00	31	0	31	68	0	68	73	0	73	53	0	53	16	0	16	25	0	25	23	0	23
3:00	4:00	20	2	18	53	1	52	35	0	35	51	1	50	19	0	19	25	0	25	17	1	16
4:00	5:00	22	1	21	25	0	25	37	0	37	47	2	45	34	1	33	32	3	29	28	3	25
5:00	6:00	72	4	68	61	4	57	35	2	33	85	5	80	66	4	62	55	4	51	68	3	65
6:00	7:00	160	14	146	118	10	108	83	7	76	191	10	181	167	12	155	172	13	159	148	9	139
7:00	8:00	494	27	467	223	27	196	113	9	104	434	28	406	457	27	430	500	26	474	449	25	424
8:00	9:00	681	22	659	324	14	310	217	8	209	607	18	589	628	19	609	633	17	616	655	14	641
9:00	10:00	612	18	594	483	16	467	334	10	324	530	19	511	584	19	565	600	20	580	613	20	593
10:00	11:00	591	18	573	541	12	529	453	10	443	557	13	544	581	16	565	570	17	553	583	18	565
11:00	12:00	616	17	599	585	11	574	539	8	531	569	12	557	582	12	570	577	15	562	581	11	570
12:00	13:00	709	13	696	617	12	605	544	6	538	582	11	571	571	18	553	608	21	587	579	14	565
13:00	14:00	585	20	565	480	13	467	385	6	379	528	15	513	565	14	551	566	20	546	565	15	550
14:00	15:00	560	24	536	448	11	437	461	6	455	580	15	565	532	18	514	586	23	563	572	16	556
15:00	16:00	657	12	645	534	12	522	536	6	530	608	12	596	654	16	638	635	12	623	640	11	629
16:00	17:00	721	14	707	549	11	538	570	8	562	728	12	716	733	12	721	696	14	682	924	86	838
17:00	18:00	789	12	777	608	13	595	593	10	583	752	14	738	757	12	745	773	11	762	774	12	762
18:00	19:00	766	12	754	602	12	590	602	9	593	729	13	716	725	13	712	754	10	744	748	12	736
19:00	20:00	699	11	688	595	11	584	547	10	537	647	13	634	648	10	638	732	12	720	669	13	656
20:00	21:00	483	12	471	460	11	449	452	9	443	413	10	403	438	11	427	412	11	401	453	13	440
21:00	22:00	397	9	388	349	9	340	355	7	348	229	8	221	333	8	325	309	9	300	336	7	329
22:00	23:00	322	5	317	321	6	315	241	5	236	204	5	199	234	6	228	273	5	268	241	6	235
23:00	0:00	274	4	270	342	5	337	184	3	181	145	4	141	172	4	168	203	4	199	234	4	230
Totale		10414	275	10139	8713	227	8486	7792	145	7647	9456	244	9212	9627	256	9371	9913	273	9640	10061	317	9744

Tabelle con i veicoli rilevati in via Filiasi dir Sud

05|2024
P 2 0 0 7

		via Filiasi direzione Sud																				
		28/09/2022			29/09/2022			30/09/2022			01/10/2022			02/10/2022			03/10/2022			04/10/2022		
		Mercoledì			Giovedì			Venerdì			Sabato			Domenica			Lunedì			Martedì		
		V totali	V pesanti	V leggeri	V totali	V pesanti	V leggeri	V totali	V pesanti	V leggeri	V totali	V pesanti	V leggeri	V totali	V pesanti	V leggeri	V totali	V pesanti	V leggeri	V totali	V pesanti	V leggeri
0:00	1:00	22	0	22	23	0	23	25	0	25	47	2	45	62	2	60	18	0	18	17	1	16
1:00	2:00	5	0	5	6	1	5	16	0	16	24	2	22	32	0	32	7	0	7	7	0	7
2:00	3:00	5	0	5	4	0	4	8	1	7	14	1	13	14	0	14	5	0	5	0	0	0
3:00	4:00	4	0	4	3	1	2	2	0	2	11	2	9	4	1	3	2	0	2	2	1	1
4:00	5:00	2	0	2	5	0	5	4	0	4	5	0	5	5	1	4	5	0	5	6	1	5
5:00	6:00	18	4	14	8	1	7	14	8	6	9	1	8	8	1	7	16	2	14	8	0	8
6:00	7:00	53	2	51	41	3	38	60	12	48	30	4	26	8	0	8	47	4	43	56	5	51
7:00	8:00	206	28	178	229	5	224	198	18	180	73	11	62	32	3	29	176	2	174	181	7	174
8:00	9:00	421	17	404	469	12	457	443	48	395	149	8	141	62	0	62	389	19	370	418	9	409
9:00	10:00	293	23	270	328	38	290	333	25	308	202	2	200	102	5	97	275	7	268	310	21	289
10:00	11:00	236	10	226	267	21	246	302	34	268	234	1	233	131	5	126	219	4	215	267	7	260
11:00	12:00	241	7	234	246	7	239	284	24	260	228	0	228	162	4	158	221	4	217	219	5	214
12:00	13:00	244	12	232	229	8	221	259	21	238	205	4	201	169	2	167	203	9	194	211	3	208
13:00	14:00	193	5	188	173	1	172	208	10	198	142	4	138	89	1	88	145	2	143	184	1	183
14:00	15:00	211	9	202	248	10	238	277	27	250	137	1	136	119	2	117	226	1	225	251	5	246
15:00	16:00	238	7	231	261	9	252	283	35	248	190	3	187	160	1	159	246	9	237	262	5	257
16:00	17:00	268	4	264	327	37	290	383	39	344	203	1	202	198	0	198	273	2	271	246	7	239
17:00	18:00	303	7	296	316	5	311	375	39	336	249	2	247	232	1	231	288	3	285	340	4	336
18:00	19:00	368	3	365	377	8	369	373	7	366	299	6	293	208	7	201	374	4	370	326	3	323
19:00	20:00	259	0	259	260	10	250	746	73	673	258	5	253	237	3	234	213	1	212	242	1	241
20:00	21:00	180	0	180	174	9	165	448	69	379	160	6	154	115	2	113	153	3	150	141	1	140
21:00	22:00	93	1	92	85	5	80	89	7	82	114	9	105	71	2	69	72	0	72	70	1	69
22:00	23:00	49	1	48	62	3	59	72	1	71	96	1	95	57	1	56	53	1	52	53	1	52
23:00	0:00	40	1	39	52	1	51	65	2	63	100	3	97	42	2	40	38	0	38	40	0	40
Totale		3952	141	3811	4193	195	3998	5267	500	4767	3179	79	3100	2319	46	2273	3664	77	3587	3857	89	3768

Tabelle con i veicoli rilevati in via Filiasi dir Nord

05|2024
P 20007

		via Filiasi direzione Nord																				
		28/09/2022			29/09/2022			30/09/2022			01/10/2022			02/10/2022			03/10/2022			04/10/2022		
		Mercoledì			Giovedì			Venerdì			Sabato			Domenica			Lunedì			Martedì		
		V totali	V pesanti	V leggeri	V totali	V pesanti	V leggeri	V totali	V pesanti	V leggeri	V totali	V pesanti	V leggeri	V totali	V pesanti	V leggeri	V totali	V pesanti	V leggeri	V totali	V pesanti	V leggeri
0:00	1:00	27	0	27	20	0	20	12	0	12	36	0	36	43	1	42	12	0	12	18	1	17
1:00	2:00	7	0	7	7	1	6	10	0	10	18	0	18	18	0	18	1	0	1	3	0	3
2:00	3:00	3	0	3	1	0	1	2	0	2	5	0	5	15	0	15	3	0	3	3	0	3
3:00	4:00	0	0	0	0	0	0	3	0	3	7	0	7	3	0	3	3	0	3	0	0	0
4:00	5:00	3	0	3	3	0	3	2	0	2	2	0	2	4	1	3	2	0	2	4	0	4
5:00	6:00	3	1	2	5	0	5	5	4	1	4	0	4	7	0	7	7	2	5	1	0	1
6:00	7:00	28	4	24	20	1	19	17	1	16	6	0	6	12	0	12	17	0	17	15	1	14
7:00	8:00	62	4	58	55	4	51	56	5	51	28	1	27	15	2	13	51	1	50	58	3	55
8:00	9:00	74	3	71	69	1	68	67	2	65	45	0	45	30	1	29	62	1	61	67	2	65
9:00	10:00	96	5	91	125	4	121	95	2	93	64	0	64	47	1	46	84	7	77	109	6	103
10:00	11:00	105	3	102	134	3	131	117	1	116	90	0	90	66	1	65	101	6	95	103	3	100
11:00	12:00	113	6	107	126	5	121	124	5	119	117	1	116	67	0	67	109	2	107	111	1	110
12:00	13:00	116	5	111	124	15	109	99	2	97	115	0	115	64	0	64	95	0	95	102	0	102
13:00	14:00	98	4	94	91	2	89	113	4	109	57	0	57	45	0	45	67	1	66	85	2	83
14:00	15:00	99	5	94	99	5	94	91	5	86	64	0	64	51	0	51	76	0	76	81	2	79
15:00	16:00	90	0	90	105	2	103	111	9	102	59	0	59	64	0	64	79	2	77	102	1	101
16:00	17:00	105	0	105	268	55	213	103	3	100	103	0	103	73	1	72	105	2	103	93	1	92
17:00	18:00	109	0	109	135	0	135	176	18	158	78	0	78	60	0	60	122	2	120	110	0	110
18:00	19:00	111	0	111	123	0	123	119	0	119	83	0	83	98	0	98	117	1	116	105	0	105
19:00	20:00	107	1	106	106	1	105	113	0	113	140	1	139	98	0	98	112	3	109	131	1	130
20:00	21:00	63	1	62	64	0	64	77	1	76	89	1	88	71	1	70	60	1	59	69	0	69
21:00	22:00	49	1	48	49	1	48	45	0	45	55	0	55	54	1	53	40	0	40	44	2	42
22:00	23:00	47	1	46	34	0	34	66	1	65	82	0	82	32	0	32	29	1	28	30	1	29
23:00	0:00	43	0	43	40	0	40	42	0	42	71	0	71	24	0	24	22	1	21	38	0	38
Totale		1558	44	1514	1803	100	1703	1665	63	1602	1418	4	1414	1061	10	1051	1376	33	1343	1482	27	1455

Tabelle con i veicoli rilevati in via Miranese dir Est

05|2024
P 2 0 0 7

		via Miranese direzione Est																				
		23/09/2022			24/09/2022			25/09/2022			26/09/2022			27/09/2022			28/09/2022			29/09/2022		
		Venerdì			Sabato			Domenica			Lunedì			Martedì			Mercoledì			Giovedì		
		V totali	V pesanti	V leggeri	V totali	V pesanti	V leggeri	V totali	V pesanti	V leggeri	V totali	V pesanti	V leggeri	V totali	V pesanti	V leggeri	V totali	V pesanti	V leggeri	V totali	V pesanti	V leggeri
0:00	1:00	51	1	50	106	2	104	131	1	130	61	2	59	51	1	50	49	1	48	58	1	57
1:00	2:00	35	0	35	59	1	58	66	0	66	35	0	35	28	0	28	33	0	33	36	0	36
2:00	3:00	16	0	16	34	1	33	33	0	33	51	0	51	11	0	11	17	0	17	10	0	10
3:00	4:00	17	2	15	24	0	24	22	0	22	48	0	48	13	0	13	20	0	20	16	0	16
4:00	5:00	21	2	19	19	1	18	24	0	24	44	4	40	24	2	22	28	2	26	27	2	25
5:00	6:00	53	3	50	44	3	41	28	3	25	56	3	53	52	4	48	45	5	40	49	3	46
6:00	7:00	153	7	146	97	8	89	69	5	64	128	10	118	154	8	146	147	8	139	129	9	120
7:00	8:00	402	24	378	174	13	161	81	5	76	357	20	337	391	19	372	403	16	387	414	19	395
8:00	9:00	704	17	687	276	8	268	166	7	159	601	14	587	683	16	667	689	17	672	730	19	711
9:00	10:00	529	8	521	358	7	351	275	6	269	447	11	436	563	13	550	576	10	566	481	9	472
10:00	11:00	468	10	458	423	7	416	327	5	322	382	9	373	431	8	423	393	9	384	487	7	480
11:00	12:00	397	10	387	436	8	428	375	6	369	362	8	354	406	8	398	394	10	384	405	7	398
12:00	13:00	432	8	424	346	8	338	364	5	359	308	8	300	348	9	339	385	8	377	366	10	356
13:00	14:00	364	10	354	297	7	290	257	10	247	338	8	330	345	10	335	325	10	315	352	11	341
14:00	15:00	422	16	406	258	7	251	258	5	253	399	18	381	448	17	431	396	16	380	420	16	404
15:00	16:00	471	9	462	368	7	361	290	6	284	474	8	466	498	7	491	489	10	479	466	8	458
16:00	17:00	504	13	491	366	8	358	414	3	411	464	10	454	495	11	484	463	12	451	471	10	461
17:00	18:00	532	7	525	410	8	402	400	7	393	500	11	489	464	7	457	508	9	499	490	8	482
18:00	19:00	533	14	519	412	6	406	416	6	410	459	7	452	479	11	468	447	8	439	487	11	476
19:00	20:00	422	11	411	410	8	402	370	6	364	414	9	405	391	8	383	425	8	417	447	7	440
20:00	21:00	301	7	294	303	5	298	257	7	250	245	4	241	280	6	274	245	5	240	286	6	280
21:00	22:00	212	3	209	232	4	228	200	6	194	132	7	125	177	3	174	181	4	177	187	3	184
22:00	23:00	174	4	170	187	3	184	151	2	149	130	2	128	116	4	112	137	3	134	136	4	132
23:00	0:00	157	2	155	193	4	189	104	3	101	86	3	83	99	3	96	89	2	87	134	2	132
Totale		7370	188	7182	5832	134	5698	5078	104	4974	6521	176	6345	6947	175	6772	6884	173	6711	7084	172	6912

Tabelle con i veicoli rilevati in via Miranese dir Ovest

05/2024
P 20007

		via Miranese direzione Ovest																				
		23/09/2022			24/09/2022			25/09/2022			26/09/2022			27/09/2022			28/09/2022			29/09/2022		
		Venerdì			Sabato			Domenica			Lunedì			Martedì			Mercoledì			Giovedì		
		V totali	V pesanti	V leggeri	V totali	V pesanti	V leggeri	V totali	V pesanti	V leggeri	V totali	V pesanti	V leggeri	V totali	V pesanti	V leggeri	V totali	V pesanti	V leggeri	V totali	V pesanti	V leggeri
0:00	1:00	72	2	70	135	3	132	150	2	148	76	3	73	74	2	72	76	3	73	66	2	64
1:00	2:00	38	0	38	62	1	61	74	0	74	31	0	31	25	0	25	29	0	29	29	0	29
2:00	3:00	10	0	10	41	0	41	34	0	34	40	0	40	12	0	12	13	0	13	14	0	14
3:00	4:00	9	0	9	18	0	18	25	0	25	33	0	33	8	0	8	10	0	10	12	1	11
4:00	5:00	9	2	7	15	1	14	14	1	13	28	2	26	11	3	8	9	2	7	10	2	8
5:00	6:00	30	2	28	24	2	22	22	1	21	29	6	23	24	6	18	26	4	22	26	5	21
6:00	7:00	64	11	53	56	8	48	33	3	30	69	8	61	81	7	74	72	12	60	83	7	76
7:00	8:00	201	19	182	92	11	81	53	4	49	185	15	170	185	24	161	205	24	181	209	18	191
8:00	9:00	258	18	240	146	10	136	85	6	79	253	22	231	263	20	243	280	20	260	276	21	255
9:00	10:00	284	20	264	191	11	180	139	7	132	254	16	238	286	20	266	244	13	231	227	17	210
10:00	11:00	267	12	255	235	13	222	215	5	210	271	16	255	280	23	257	267	20	247	277	20	257
11:00	12:00	370	29	341	297	9	288	257	6	251	319	18	301	342	25	317	347	28	319	319	19	300
12:00	13:00	406	25	381	346	11	335	339	13	326	350	17	333	371	24	347	385	16	369	362	20	342
13:00	14:00	345	23	322	268	16	252	208	8	200	284	22	262	282	19	263	292	27	265	291	24	267
14:00	15:00	272	17	255	222	7	215	183	7	176	259	21	238	302	26	276	282	21	261	296	22	274
15:00	16:00	314	21	293	230	11	219	189	8	181	292	19	273	288	24	264	312	17	295	320	19	301
16:00	17:00	350	17	333	280	7	273	251	4	247	369	23	346	390	18	372	374	16	358	354	20	334
17:00	18:00	389	20	369	264	8	256	282	6	276	385	29	356	391	20	371	402	23	379	355	15	340
18:00	19:00	408	16	392	309	13	296	299	7	292	446	20	426	399	16	383	381	16	365	446	18	428
19:00	20:00	406	11	395	323	8	315	376	11	365	426	22	404	413	15	398	410	14	396	393	16	377
20:00	21:00	285	13	272	241	13	228	310	5	305	256	8	248	294	14	280	243	9	234	285	10	275
21:00	22:00	182	8	174	198	3	195	199	5	194	144	4	140	146	3	143	174	9	165	177	4	173
22:00	23:00	148	3	145	167	3	164	113	4	109	133	3	130	139	7	132	170	6	164	142	5	137
23:00	0:00	171	2	169	192	3	189	128	5	123	105	4	101	115	3	112	122	2	120	128	2	126
Totale		5288	291	4997	4352	172	4180	3978	118	3860	5037	298	4739	5121	319	4802	5125	302	4823	5097	287	4810

Tabelle con i veicoli rilevati in via Terraglio dir Sud

05/2024
P 20007

		via Terraglio direzione Sud																				
		28/09/2022			29/09/2022			30/09/2022			01/10/2022			02/10/2022			03/10/2022			04/10/2022		
		Mercoledì			Giovedì			Venerdì			Sabato			Domenica			Lunedì			Martedì		
		V totali	V pesanti	V leggeri	V totali	V pesanti	V leggeri	V totali	V pesanti	V leggeri	V totali	V pesanti	V leggeri	V totali	V pesanti	V leggeri	V totali	V pesanti	V leggeri	V totali	V pesanti	V leggeri
0:00	1:00	71	0	71	83	0	83	95	0	95	142	1	141	180	0	180	84	0	84	69	0	69
1:00	2:00	32	0	32	42	0	42	45	0	45	87	1	86	103	0	103	41	0	41	27	1	26
2:00	3:00	25	0	25	18	0	18	13	0	13	30	0	30	57	0	57	16	0	16	19	0	19
3:00	4:00	18	0	18	24	0	24	24	0	24	30	0	30	43	0	43	20	0	20	22	1	21
4:00	5:00	19	1	18	22	1	21	28	2	26	30	0	30	44	0	44	21	0	21	26	0	26
5:00	6:00	73	4	69	66	4	62	78	5	73	82	4	78	40	0	40	78	5	73	72	2	70
6:00	7:00	223	12	211	192	9	183	188	13	175	132	13	119	91	4	87	195	7	188	204	12	192
7:00	8:00	521	19	502	502	18	484	527	20	507	221	11	210	107	4	103	519	17	502	516	21	495
8:00	9:00	705	14	691	685	15	670	658	23	635	352	13	339	182	8	174	681	18	663	710	18	692
9:00	10:00	555	16	539	524	15	509	562	19	543	437	14	423	279	10	269	497	11	486	564	16	548
10:00	11:00	587	11	576	559	15	544	556	9	547	497	10	487	331	6	325	512	12	500	542	14	528
11:00	12:00	531	12	519	485	8	477	533	9	524	544	9	535	410	9	401	505	14	491	526	10	516
12:00	13:00	506	13	493	528	12	516	532	15	517	527	9	518	425	10	415	503	15	488	506	8	498
13:00	14:00	515	8	507	530	13	517	549	10	539	411	10	401	315	8	307	510	13	497	510	14	496
14:00	15:00	529	14	515	522	14	508	562	12	550	436	8	428	307	4	303	535	16	519	556	12	544
15:00	16:00	605	10	595	633	10	623	612	10	602	507	10	497	405	8	397	580	9	571	612	11	601
16:00	17:00	610	11	599	634	59	575	693	19	674	578	8	570	464	8	456	618	12	606	614	12	602
17:00	18:00	714	10	704	626	11	615	450	47	403	611	7	604	505	6	499	735	10	725	678	13	665
18:00	19:00	505	10	495	505	11	494	527	9	518	637	12	625	586	9	577	511	12	499	638	16	622
19:00	20:00	598	9	589	562	10	552	925	55	870	586	8	578	539	7	532	554	9	545	545	12	533
20:00	21:00	400	10	390	415	6	409	778	76	702	429	9	420	364	8	356	362	11	351	384	10	374
21:00	22:00	240	10	230	291	6	285	243	4	239	295	8	287	253	6	247	253	4	249	244	7	237
22:00	23:00	197	4	193	202	3	199	216	5	211	266	3	263	186	3	183	179	4	175	168	3	165
23:00	0:00	135	1	134	168	1	167	219	2	217	254	1	253	141	3	138	133	2	131	152	1	151
Totale		8914	199	8715	8818	241	8577	9613	364	9249	8121	169	7952	6357	121	6236	8642	201	8441	8904	214	8690

Tabelle con i veicoli rilevati in via Terraglio dir Nord

05|2024
P 20007

		via Terraglio direzione Nord																				
		28/09/2022			29/09/2022			30/09/2022			01/10/2022			02/10/2022			03/10/2022			04/10/2022		
		Mercoledì			Giovedì			Venerdì			Sabato			Domenica			Lunedì			Martedì		
		V totali	V pesanti	V leggeri	V totali	V pesanti	V leggeri	V totali	V pesanti	V leggeri	V totali	V pesanti	V leggeri	V totali	V pesanti	V leggeri	V totali	V pesanti	V leggeri	V totali	V pesanti	V leggeri
0:00	1:00	97	2	95	68	0	68	77	0	77	188	0	188	247	0	247	68	0	68	75	2	73
1:00	2:00	35	0	35	41	0	41	40	0	40	80	0	80	141	0	141	46	0	46	39	1	38
2:00	3:00	21	1	20	16	1	15	22	1	21	41	1	40	65	2	63	25	0	25	23	1	22
3:00	4:00	17	0	17	16	1	15	16	0	16	34	0	34	40	0	40	24	1	23	16	0	16
4:00	5:00	22	2	20	24	3	21	24	1	23	24	0	24	35	0	35	20	2	18	33	2	31
5:00	6:00	49	3	46	48	3	45	62	7	55	40	4	36	39	0	39	63	4	59	54	7	47
6:00	7:00	153	10	143	163	10	153	159	10	149	128	9	119	77	2	75	180	4	176	165	7	158
7:00	8:00	514	22	492	490	28	462	523	23	500	222	15	207	98	7	91	569	25	544	496	23	473
8:00	9:00	762	20	742	772	33	739	763	37	726	370	13	357	189	7	182	755	24	731	758	21	737
9:00	10:00	524	15	509	526	21	505	556	20	536	430	10	420	347	6	341	524	18	506	536	24	512
10:00	11:00	574	19	555	521	16	505	532	16	516	534	14	520	437	10	427	546	12	534	545	17	528
11:00	12:00	638	13	625	551	15	536	575	16	559	594	20	574	431	4	427	521	21	500	585	17	568
12:00	13:00	597	19	578	604	16	588	662	20	642	620	17	603	463	4	459	532	19	513	595	18	577
13:00	14:00	550	21	529	589	21	568	646	21	625	466	12	454	330	10	320	570	21	549	549	16	533
14:00	15:00	595	16	579	568	11	557	611	20	591	417	8	409	315	4	311	561	12	549	580	17	563
15:00	16:00	587	18	569	607	15	592	587	22	565	452	6	446	399	5	394	591	14	577	563	14	549
16:00	17:00	692	14	678	834	83	751	720	20	700	537	14	523	457	8	449	747	29	718	677	17	660
17:00	18:00	758	27	731	787	27	760	709	86	623	579	6	573	473	6	467	767	20	747	689	20	669
18:00	19:00	760	14	746	709	11	698	745	13	732	611	12	599	495	5	490	734	24	710	768	12	756
19:00	20:00	649	13	636	679	13	666	721	27	694	618	14	604	470	11	459	613	11	602	631	16	615
20:00	21:00	391	12	379	401	7	394	420	11	409	427	8	419	300	5	295	383	5	378	350	10	340
21:00	22:00	265	5	260	265	3	262	267	4	263	298	5	293	273	4	269	198	3	195	231	5	226
22:00	23:00	249	4	245	227	4	223	298	2	296	274	4	270	246	3	243	172	2	170	193	3	190
23:00	0:00	181	1	180	202	2	200	257	3	254	287	1	286	159	4	155	150	1	149	172	1	171
Totale		9680	271	9409	9708	344	9364	9992	380	9612	8271	193	8078	6526	107	6419	9359	272	9087	9323	271	9052

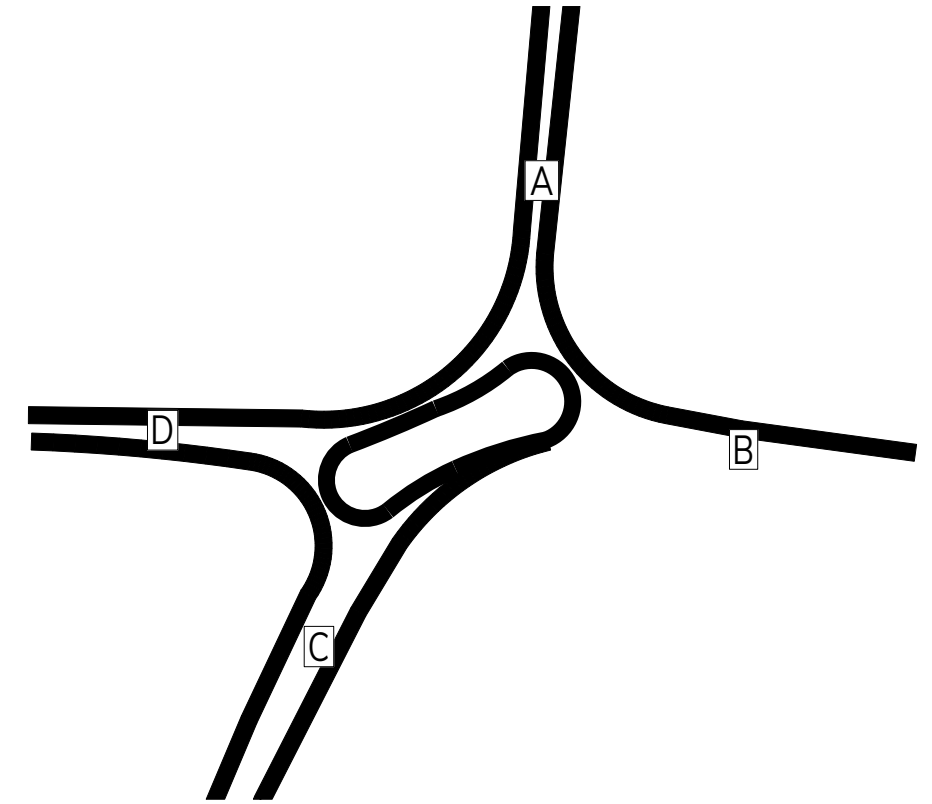


Nodo 1: Rotatoria via Castellana-via Terraglio

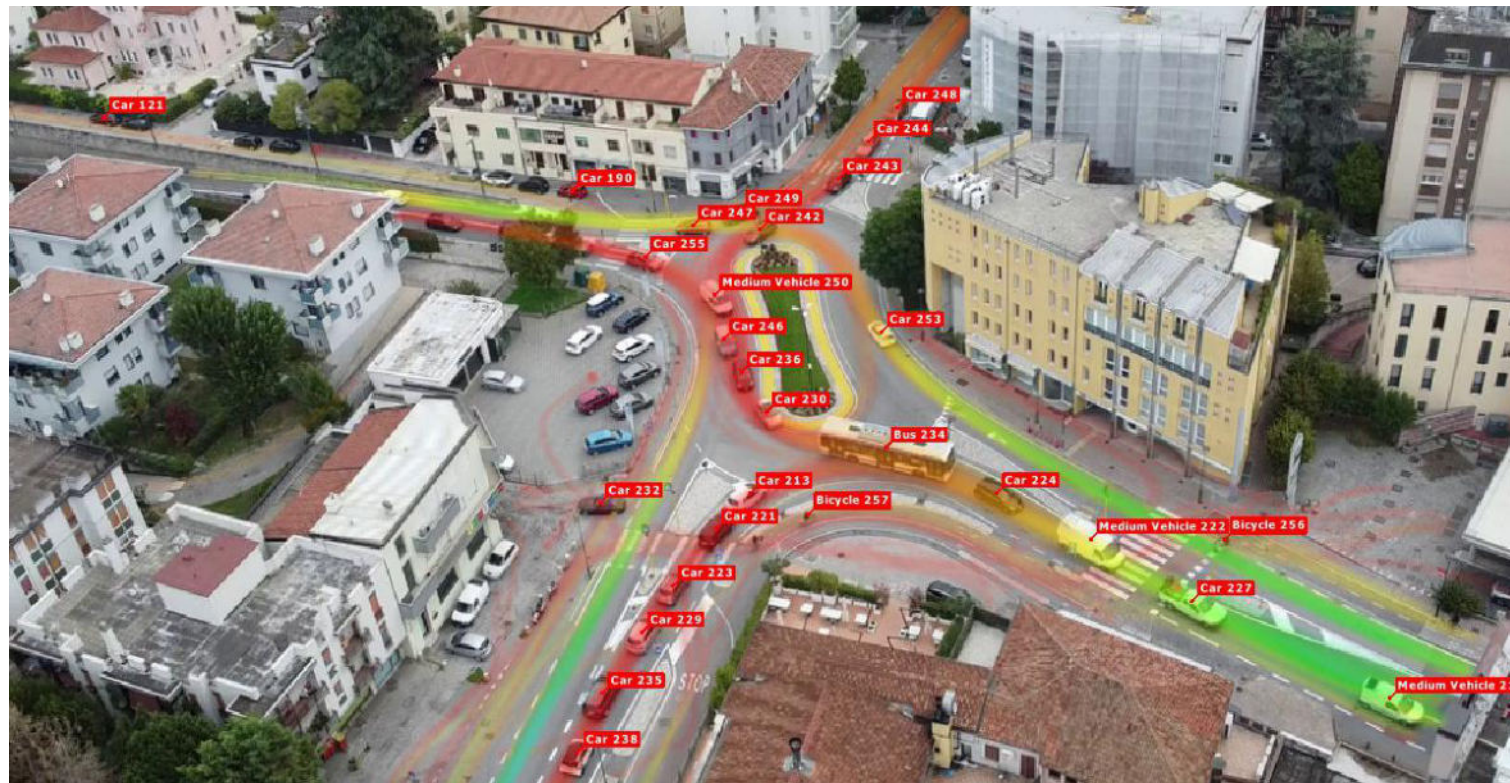
Inquadramento su Ortofoto



- Ramo A: Via Terraglio
- Ramo B: Via Torre Belfredo
- Ramo C: Via Circonvallazione
- Ramo D: Via Castellana



Vista aerea con traiettorie veicolari



Conteggio ora di punta mattina 07:45-08:45

MEZZI LEGGERI					
07:45-08:45	A	B	C	D	TOT
A	14	0	430	18	462
B	186	0	254	52	492
C	328	0	8	102	438
D	14	0	308	4	326
TOT	542	0	1000	176	1718

MEZZI PESANTI					
07:45-08:45	A	B	C	D	TOT
A	0	0	10	0	10
B	0	0	12	2	14
C	10	0	0	0	10
D	0	0	12	0	12
TOT	10	0	34	2	46

Conteggio ora di punta sera 17:45-18:45

MEZZI LEGGERI					
17:45-18:45	A	B	C	D	TOT
A	14	0	428	16	458
B	62	0	234	36	332
C	410	0	10	144	564
D	74	0	260	32	366
TOT	560	0	932	228	1720

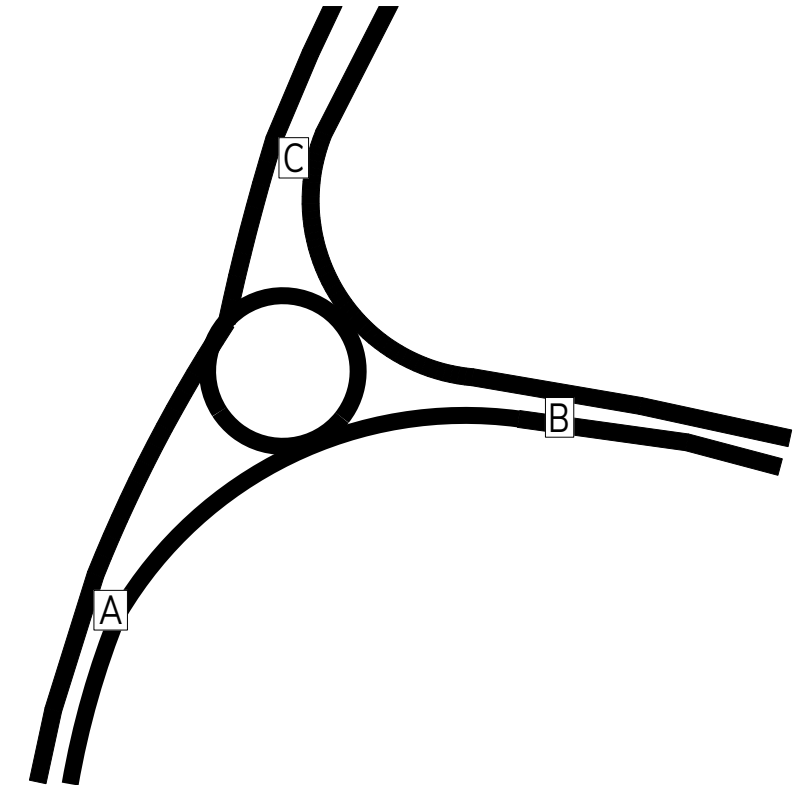
MEZZI PESANTI					
17:45-18:45	A	B	C	D	TOT
A	0	0	10	0	10
B	2	0	8	16	26
C	6	0	0	0	6
D	0	0	14	0	14
TOT	8	0	32	16	56

Nodo 2: Rotatoria via Circonvallazione-via Einaudi

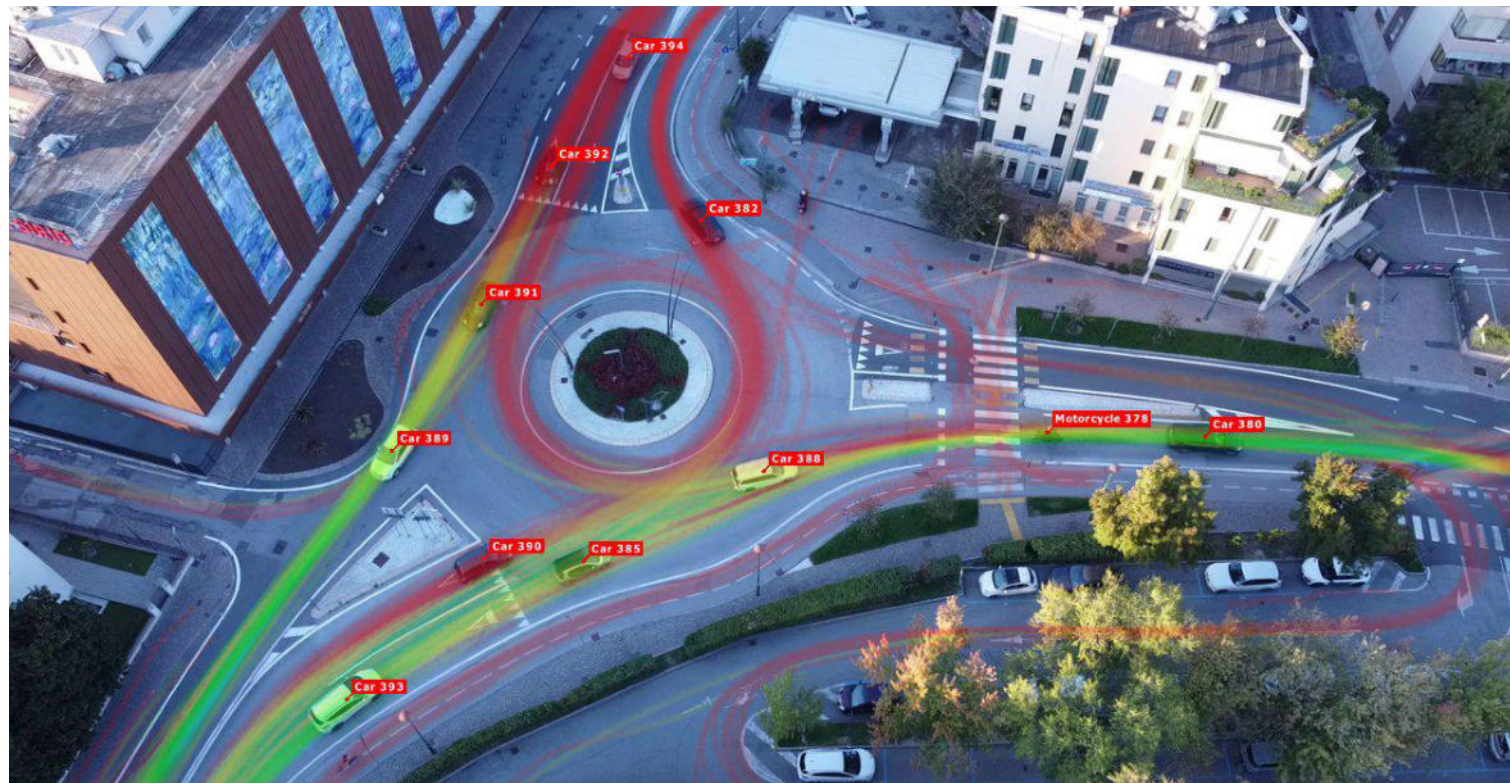
Inquadramento su Ortofoto



Ramo A: Via Circonvallazione
Ramo B: Via Einaudi
Ramo C: Via Circonvallazione



Vista aerea con traiettorie veicolari



Conteggio ora di punta mattina 07:45-08:45

MEZZI LEGGERI				
07:45-08:45	A	B	C	TOT
A	14	200	426	640
B	2	0	2	4
C	762	188	8	958
TOT	778	388	436	1602

MEZZI PESANTI				
07:45-08:45	A	B	C	TOT
A	0	16	16	32
B	0	0	0	0
C	32	8	2	42
TOT	32	24	18	74

Conteggio ora di punta sera 17:45-18:45

MEZZI LEGGERI				
17:45-18:45	A	B	C	TOT
A	44	232	524	800
B	6	0	22	28
C	708	212	6	926
TOT	758	444	552	1754

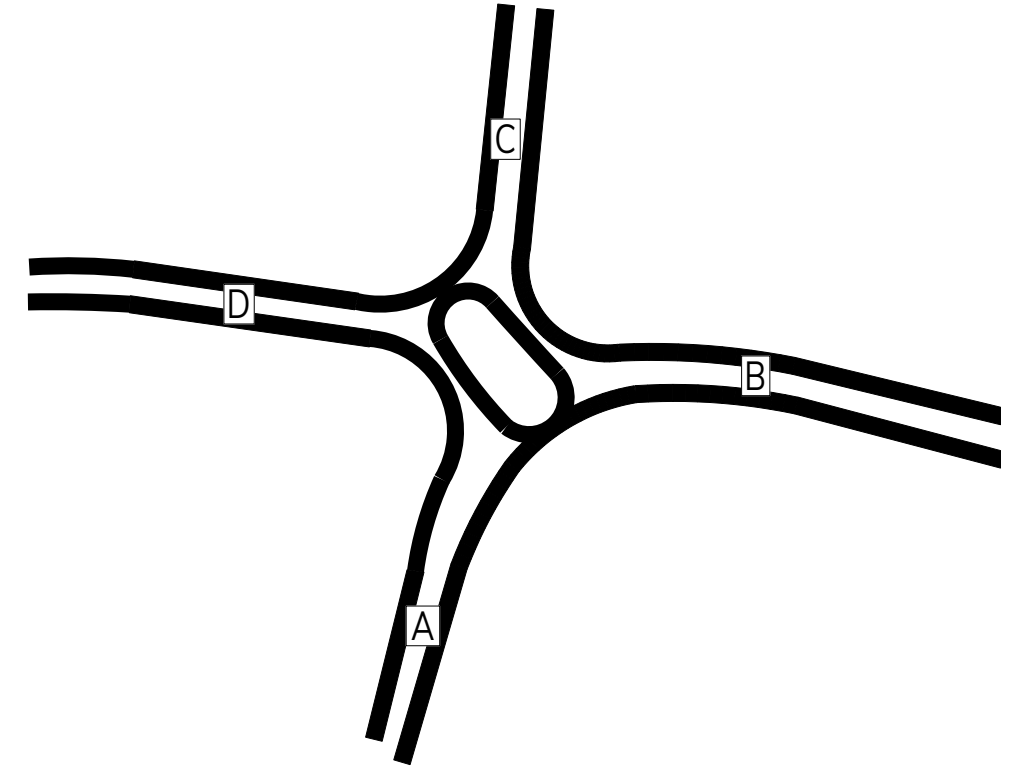
MEZZI PESANTI				
17:45-18:45	A	B	C	TOT
A	0	12	6	18
B	0	0	0	0
C	18	14	0	32
TOT	18	26	6	50

Nodo 3: Rotatoria via Circonvallazione-via Miranese

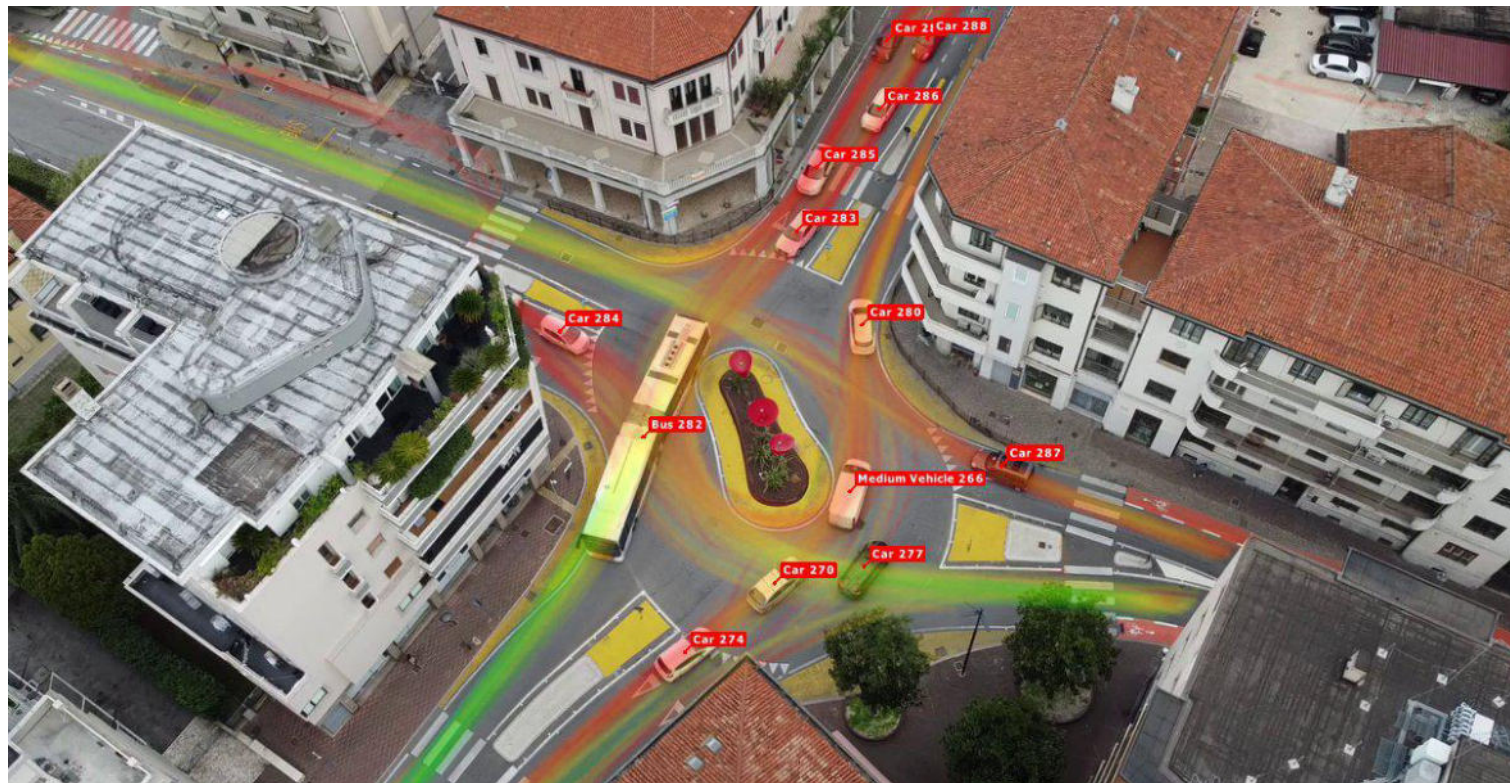
Inquadramento su Ortofoto



Ramo A: Via Piave
Ramo B: Via Carducci
Ramo C: Via Circonvallazione
Ramo D: Via Miranese



Vista aerea con traiettorie veicolari



Conteggio ora di punta mattina 07:45-08:45

MEZZI LEGGERI					
07:45-08:45	A	B	C	D	TOT
A	2	32	250	64	348
B	12	4	162	94	272
C	334	262	10	148	754
D	68	204	216	0	488
TOT	416	502	638	306	1862

MEZZI PESANTI					
07:45-08:45	A	B	C	D	TOT
A	0	0	10	4	14
B	4	0	14	6	24
C	6	12	2	0	20
D	0	16	0	0	16
TOT	10	28	26	10	74

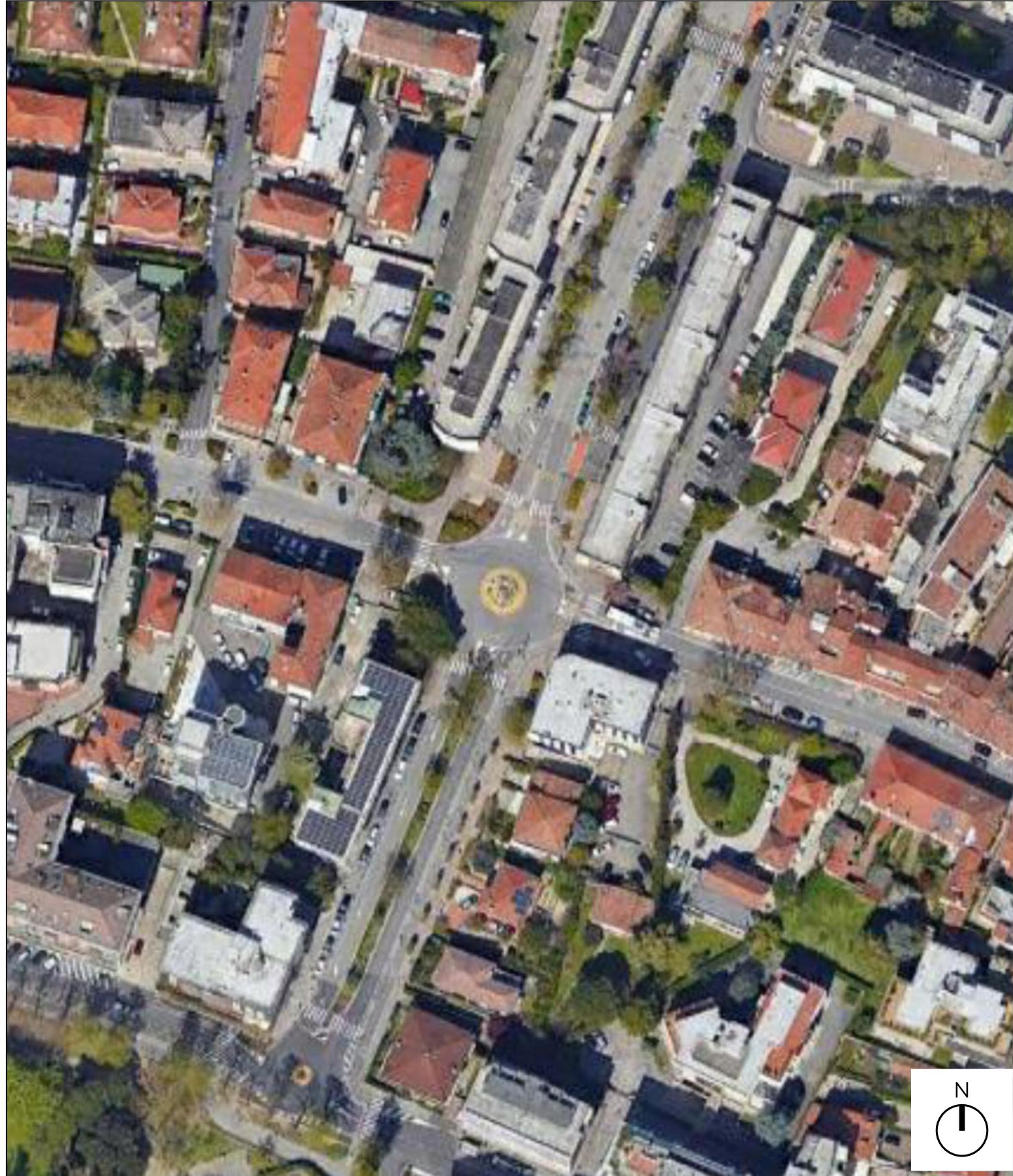
Conteggio ora di punta sera 17:45-18:45

MEZZI LEGGERI					
17:45-18:45	A	B	C	D	TOT
A	10	36	352	112	510
B	18	2	186	114	320
C	352	250	16	218	836
D	86	160	260	2	508
TOT	466	448	814	446	2174


MEZZI PESANTI					
17:45-18:45	A	B	C	D	TOT
A	0	2	14	0	16
B	0	0	4	16	20
C	18	4	0	0	22
D	0	12	2	0	14
TOT	18	18	20	16	72

Nodo 4: Rotatoria via Belfredo-via Filiasi

Inquadramento su Ortofoto



Ramo A: Via Giuliani
Ramo B-D: Via Torre Belfredo
Ramo C: Via Filiasi



Conteggio ora di punta mattina 07:45-08:45

MEZZI LEGGERI					
07:45-08:45	A	B	C	D	TOT
A	1	137	58	106	302
B	18	3	8	113	142
C	105	52	10	221	388
D	0	0	0	0	0
TOT	124	192	76	440	832

MEZZI PESANTI					
07:45-08:45	A	B	C	D	TOT
A	0	22	3	4	29
B	3	0	2	15	20
C	2	0	0	2	4
D	0	0	0	0	0
TOT	5	22	5	21	53

Conteggio ora di punta sera 17:45-18:45

MEZZI LEGGERI					
17:45-18:45	A	B	C	D	TOT
A	2	112	86	120	320
B	14	0	20	86	120
C	104	26	2	188	320
D	0	0	0	0	0
TOT	120	138	108	394	760

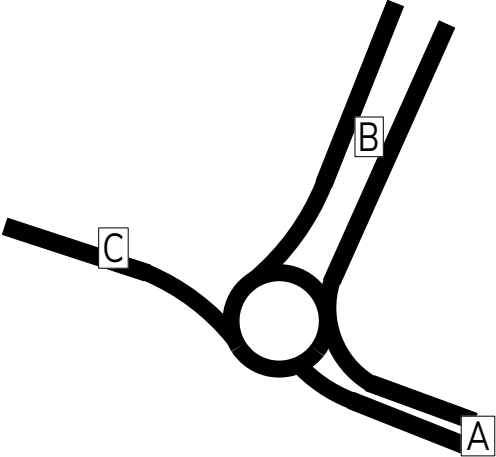
MEZZI PESANTI					
17:45-18:45	A	B	C	D	TOT
A	0	6	0	20	26
B	0	0	0	6	6
C	0	0	0	0	0
D	0	0	0	0	0
TOT	0	6	0	26	32

Nodo 5: Rotatoria via Einaudi-via Giuliani

Inquadramento su Ortofoto



Ramo A-C: Via Einaudi
Ramo B: Via Giuliani



Conteggio ora di punta mattina 07:45-08:45

MEZZI LEGGERI				
07:45-08:45	A	B	C	TOT
A	0	96	0	96
B	116	2	0	118
C	168	270	0	438
TOT	284	368	0	652

MEZZI PESANTI				
07:45-08:45	A	B	C	TOT
A	0	14	0	14
B	6	0	0	6
C	10	28	0	38
TOT	16	42	0	58

Conteggio ora di punta sera 17:45-18:45

MEZZI LEGGERI				
17:45-18:45	A	B	C	TOT
A	0	118	0	118
B	114	10	0	124
C	176	204	0	380
TOT	290	332	0	622

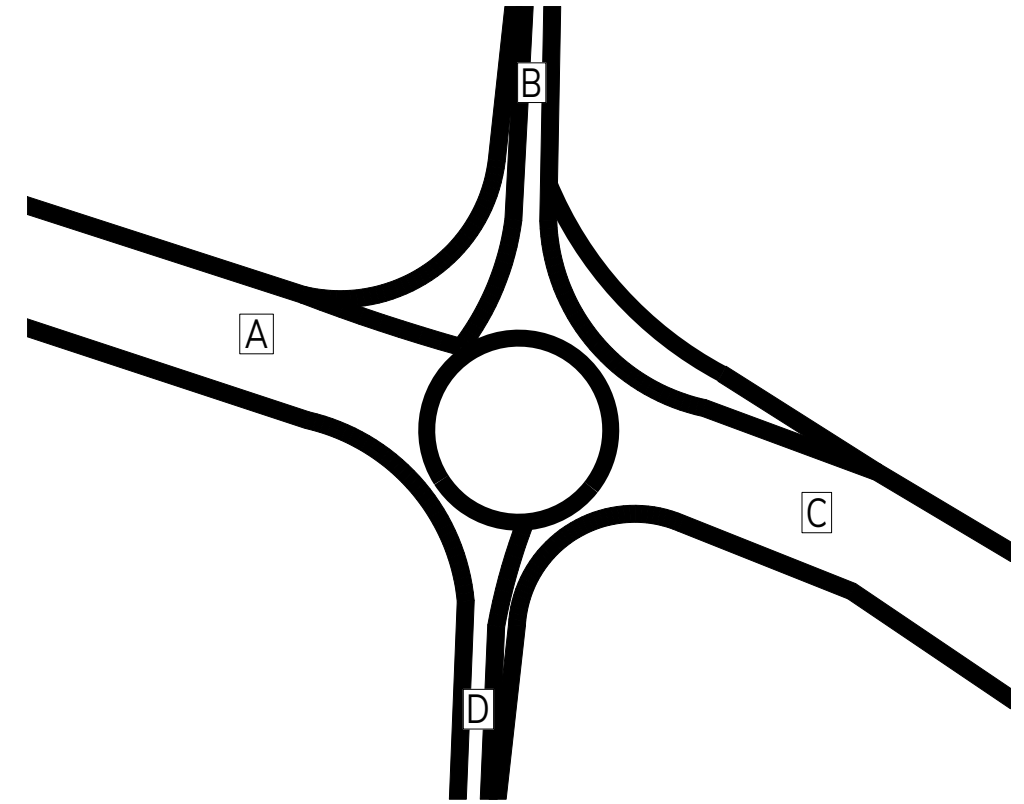
MEZZI PESANTI				
17:45-18:45	A	B	C	TOT
A	0	22	0	22
B	0	0	0	0
C	14	6	0	20
TOT	14	28	0	42

Nodo 6: Rotatoria via Terraglio-via Ceccherini

Inquadramento su Ortofoto



Ramo A: Via Ceccherini
Ramo B-D: Via Terraglio
Ramo C: Via Verrazzano



Conteggio ora di punta mattina 07:45-08:45

MEZZI LEGGERI					
7:45-8:45	A	B	C	D	TOT
A	34	238	62	282	616
B	206	8	252	294	760
C	46	212	14	70	342
D	342	238	170	20	770
TOT	628	696	498	666	2488

MEZZI PESANTI					
7:45-8:45	A	B	C	D	TOT
A	2	0	4	2	8
B	2	0	2	12	16
C	0	2	0	0	2
D	4	6	0	0	10
TOT	8	8	6	14	36

Conteggio ora di punta sera 17:45-18:45

MEZZI LEGGERI					
17:45-18:45	A	B	C	D	TOT
A	32	122	72	246	472
B	228	4	223	176	631
C	33	126	3	82	244
D	406	234	136	4	780
TOT	699	486	434	508	2127

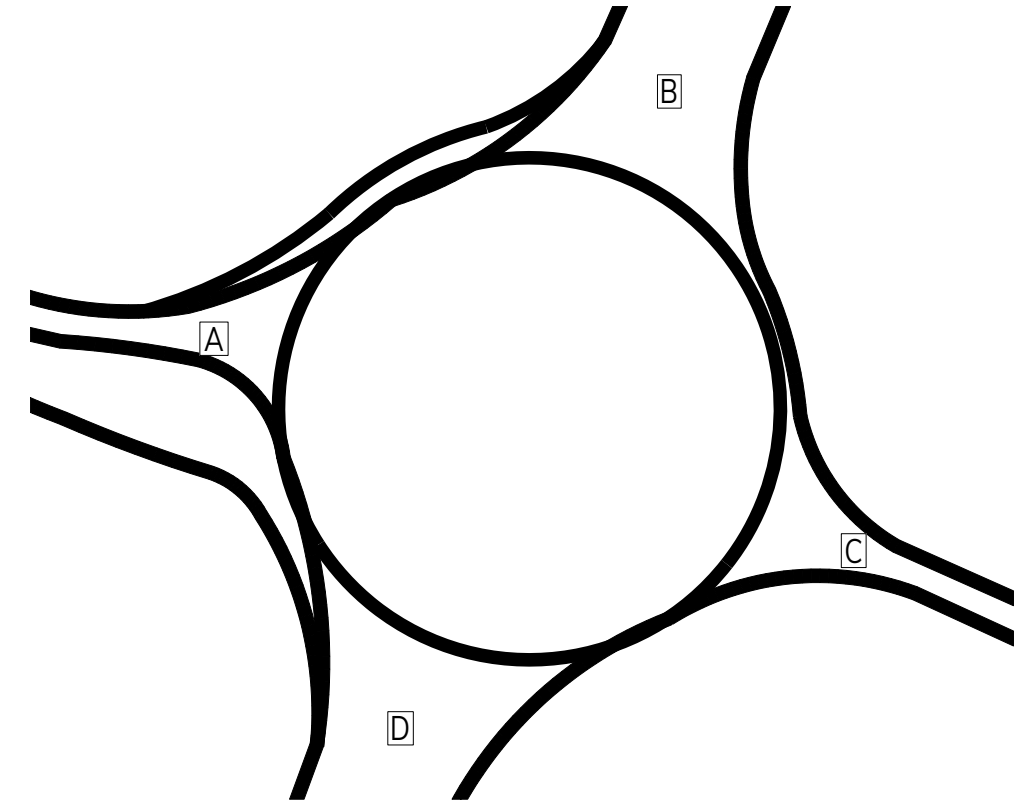
MEZZI PESANTI					
17:45-18:45	A	B	C	D	TOT
A	0	2	0	1	3
B	0	0	1	6	7
C	0	1	0	0	1
D	0	4	1	0	5
TOT	0	7	2	7	16

Nodo 7: Svincolo Tangenziale di Mestre

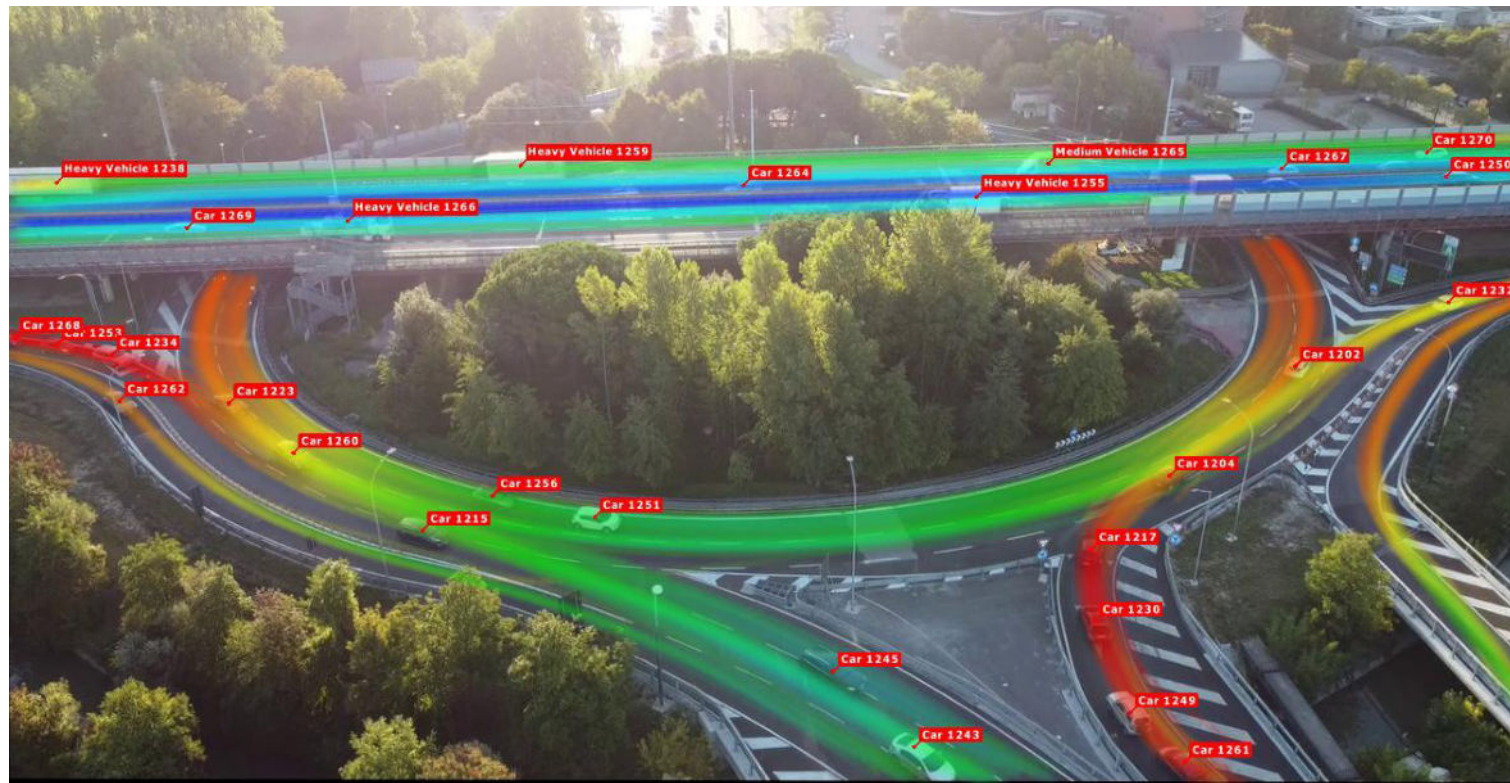
Inquadramento su Ortofoto



Ramo A: Via Caravaggio
Ramo B-D: Tangenziale di Mestre
Ramo C: Via Ceccherini



Vista aerea con traiettorie veicolari



Conteggio ora di punta mattina 07:45-08:45

MEZZI LEGGERI					
07:45-08:45	A	B	C	D	TOT
A	0	120	548	460	1128
B	108	0	436	4	548
C	552	304	0	630	1486
D	586	0	668	0	1254
TOT	1246	424	1652	1094	4416

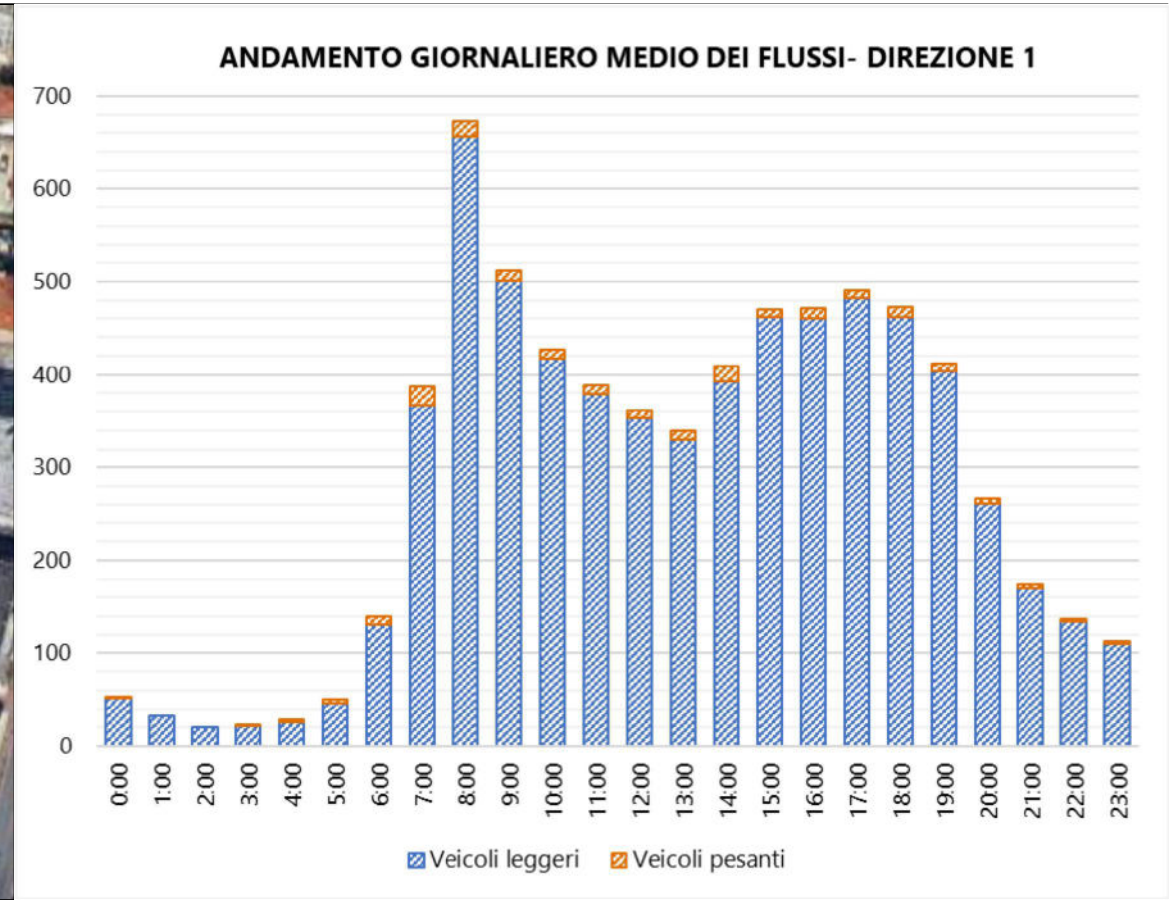
MEZZI PESANTI					
07:45-08:45	A	B	C	D	TOT
A	0	8	8	10	26
B	4	0	2	2	8
C	0	16	0	0	16
D	10	2	10	0	22
TOT	14	26	20	12	72

Conteggio ora di punta sera 17:45-18:45

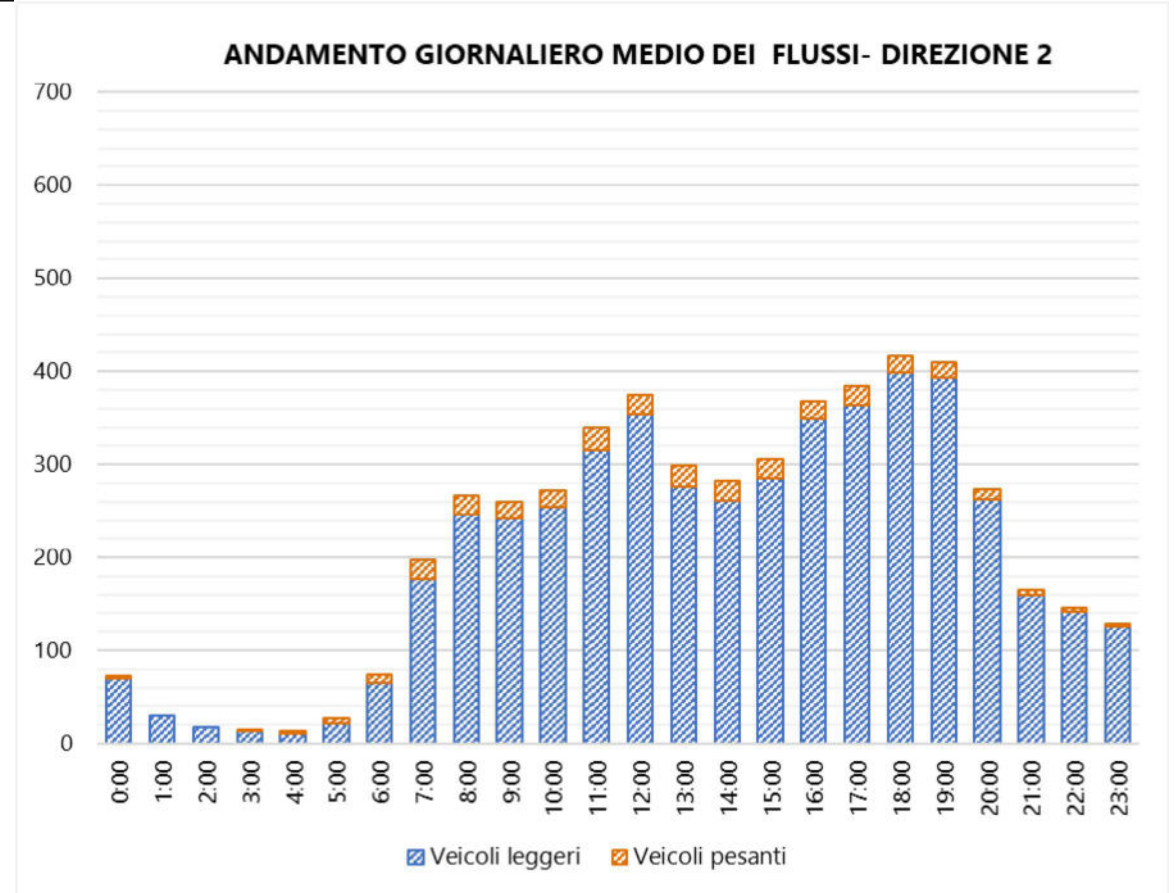
MEZZI LEGGERI					
17:45-18:45	A	B	C	D	TOT
A	8	156	574	854	1592
B	164	4	320	6	494
C	692	184	18	610	1504
D	568	4	600	8	1180
TOT	1432	348	1512	1478	4770

MEZZI PESANTI					
17:45-18:45	A	B	C	D	TOT
A	0	0	4	8	12
B	0	0	0	0	0
C	4	0	0	0	4
D	4	0	0	0	4
TOT	8	0	4	8	20



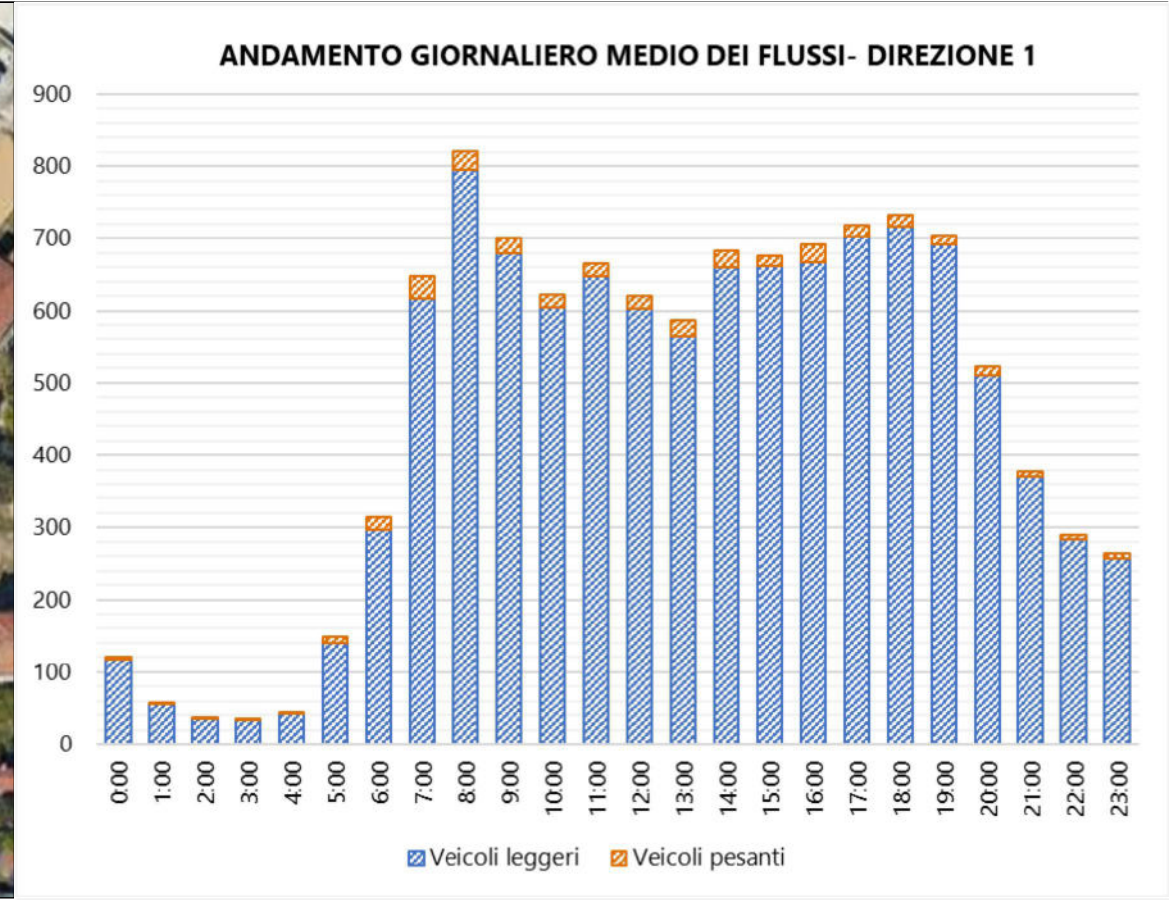


N. Rilievo	Data	Giorno	Flusso totale bidirezionale
1	23/09/2022	Venerdì	12533
2	24/09/2022	Sabato	10104
3	25/09/2022	Domenica	8997
4	26/09/2022	Lunedì	11464
5	27/09/2022	Martedì	11945
6	28/09/2022	Mercoledì	11908
7	29/09/2022	Giovedì	12087

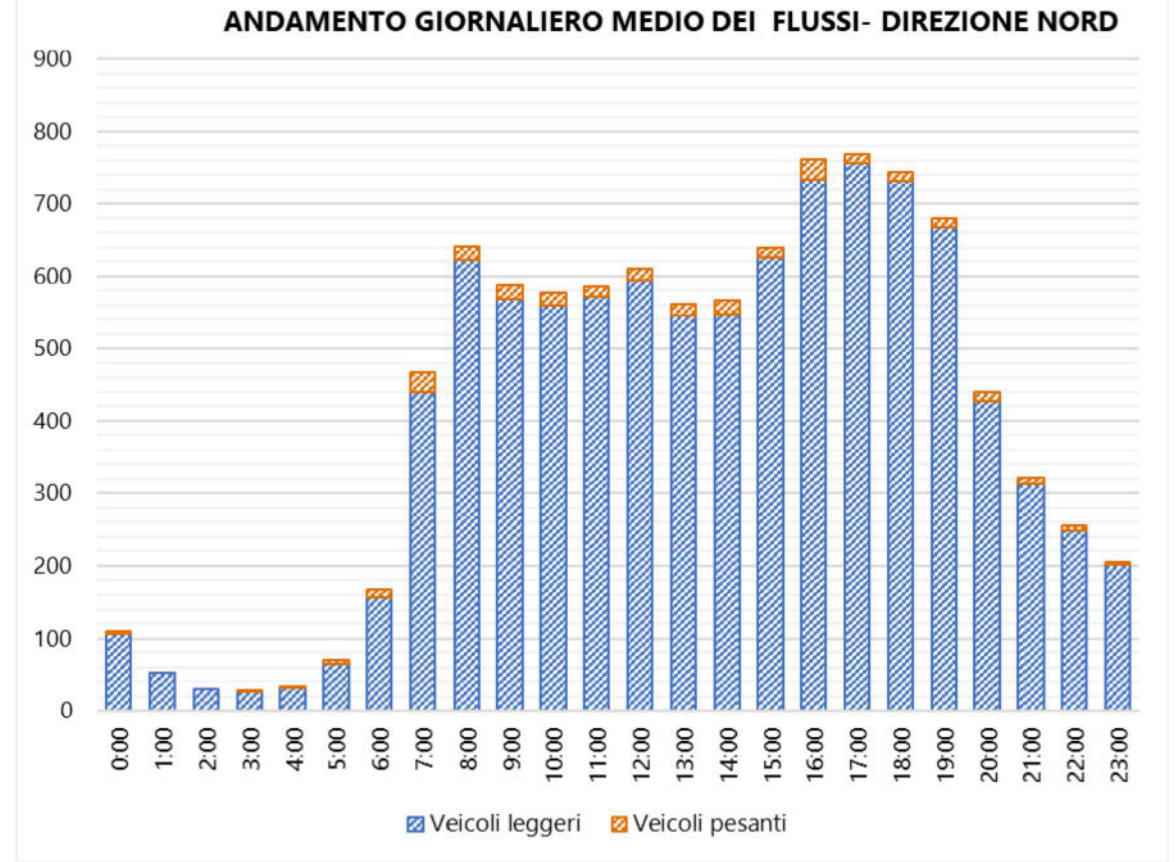


	Direzione 1		Direzione 2		Totali bidirezionali	
	Totali	% Pesanti	Totali	% Pesanti	Totali	% Pesanti
Flusso totale medio giorno lavorativo	6854	3%	5134	6%	11987	4%
Flusso totale medio giorno festivo	5386	2%	4165	3%	9551	3%
Flusso medio ora punta (07:45-08:45)	679	3%	276	7%	955	5%

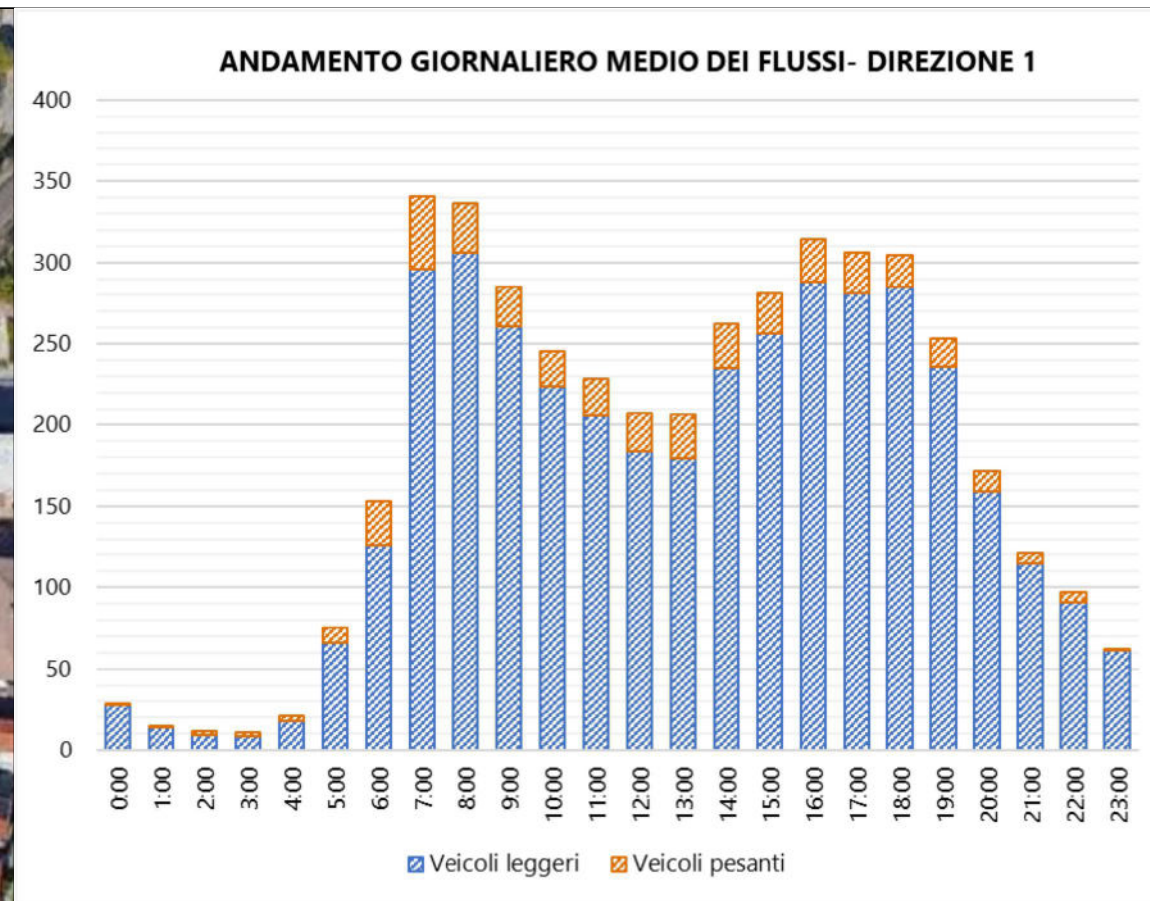
Sezione di rilievo 2: Via Circonvallazione



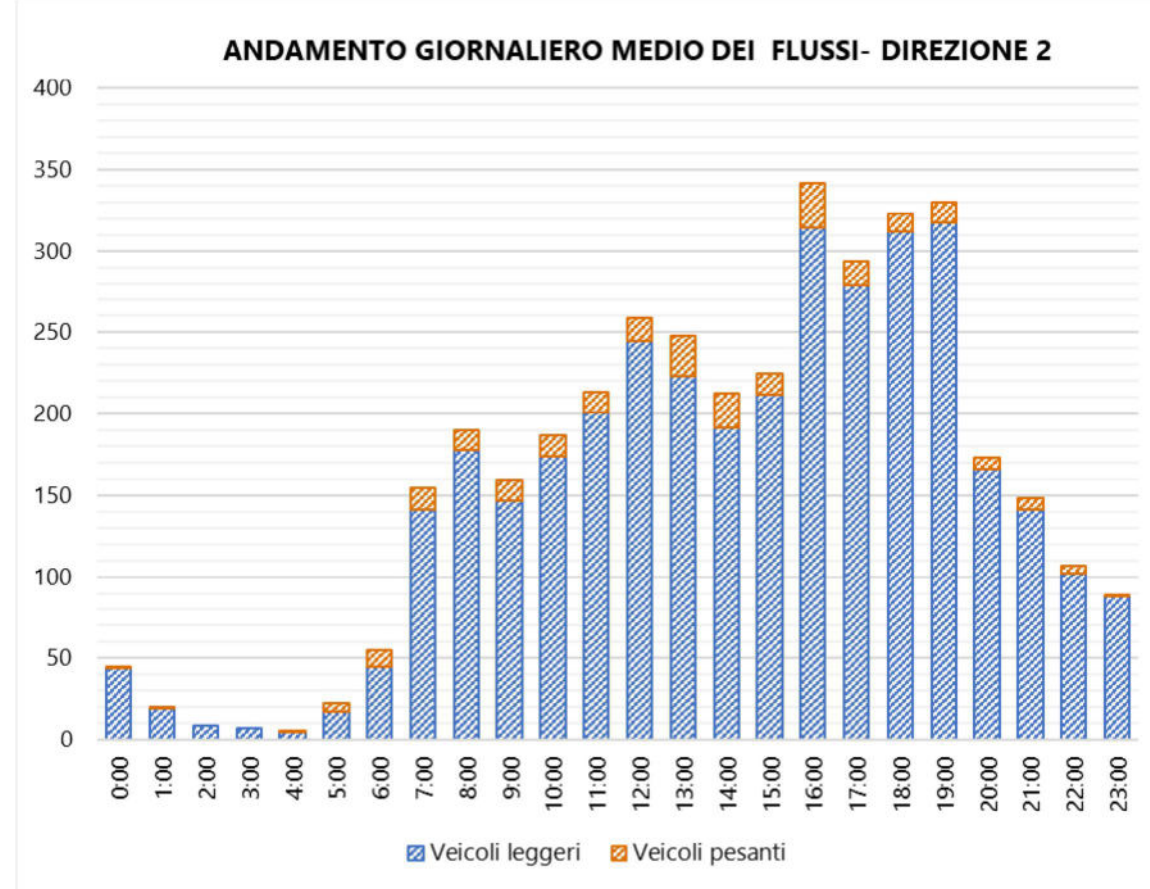
N. Rilievo	Data	Giorno	Flusso totale bidirezionale
1	23/09/2022	Venerdì	22163
2	24/09/2022	Sabato	18501
3	25/09/2022	Domenica	16674
4	26/09/2022	Lunedì	20208
5	27/09/2022	Martedì	20524
6	28/09/2022	Mercoledì	20939
7	29/09/2022	Giovedì	21026



	Direzione 1		Direzione 2		Totali bidirezionali	
	Totali	% Pesanti	Totali	% Pesanti	Totali	% Pesanti
Flusso totale medio giorno lavorativo	11078	3%	9894	3%	20972	3%
Flusso totale medio giorno festivo	9335	2%	8253	2%	17588	2%
Flusso medio ora punta (07:45-08:45)	617	3%	609	3%	1225	3%

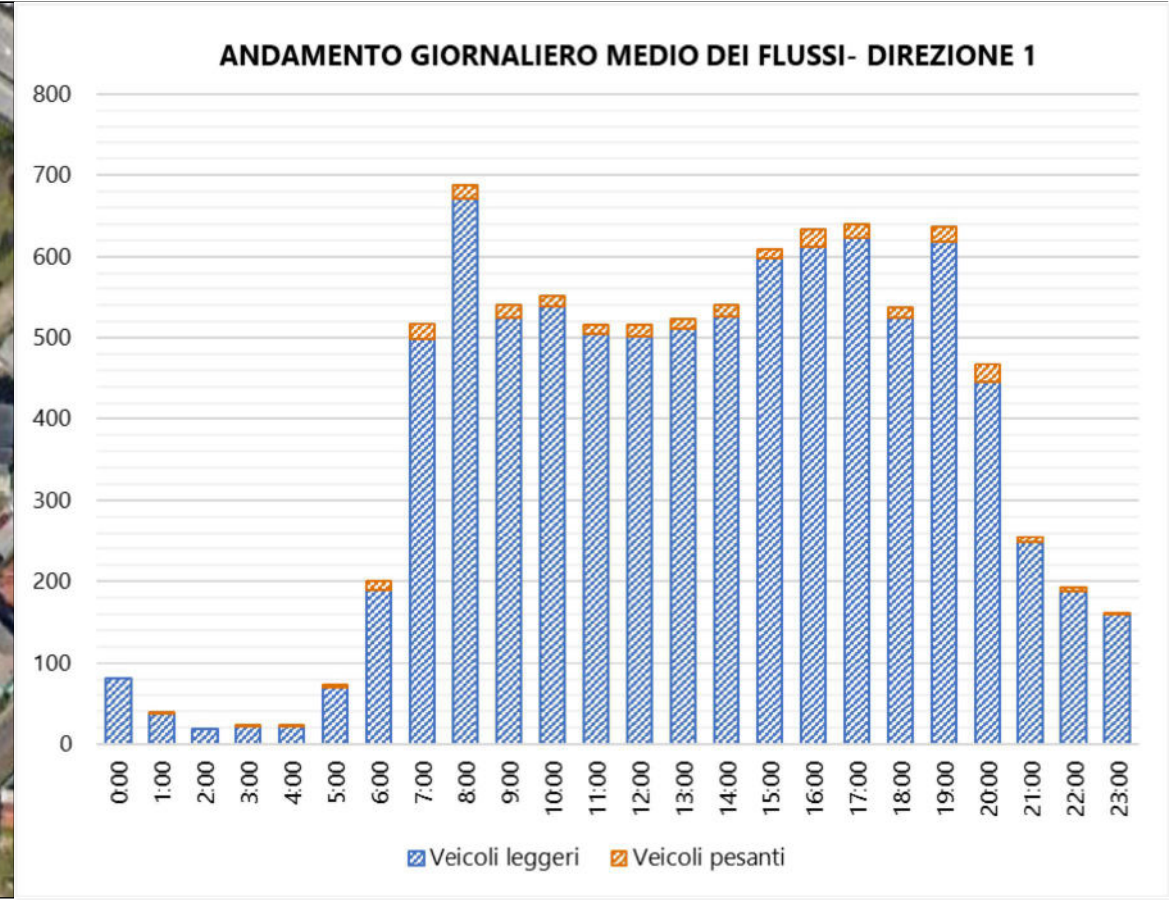
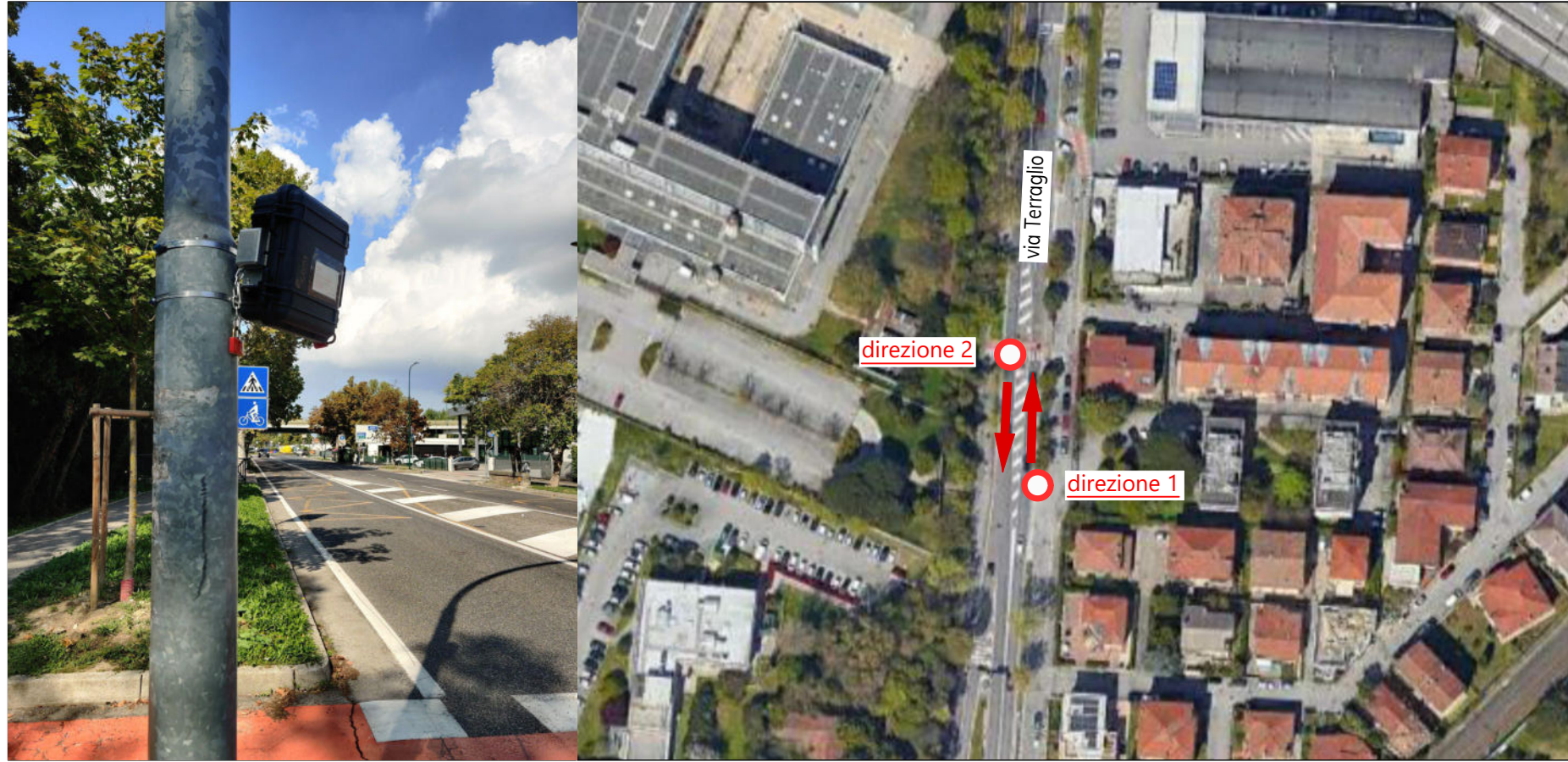


N. Rilievo	Data	Giorno	Flusso totale bidirezionale
1	23/09/2022	Venerdì	8538
2	24/09/2022	Sabato	7056
3	25/09/2022	Domenica	6055
4	26/09/2022	Lunedì	7749
5	27/09/2022	Martedì	8137
6	28/09/2022	Mercoledì	8092
7	29/09/2022	Giovedì	8248

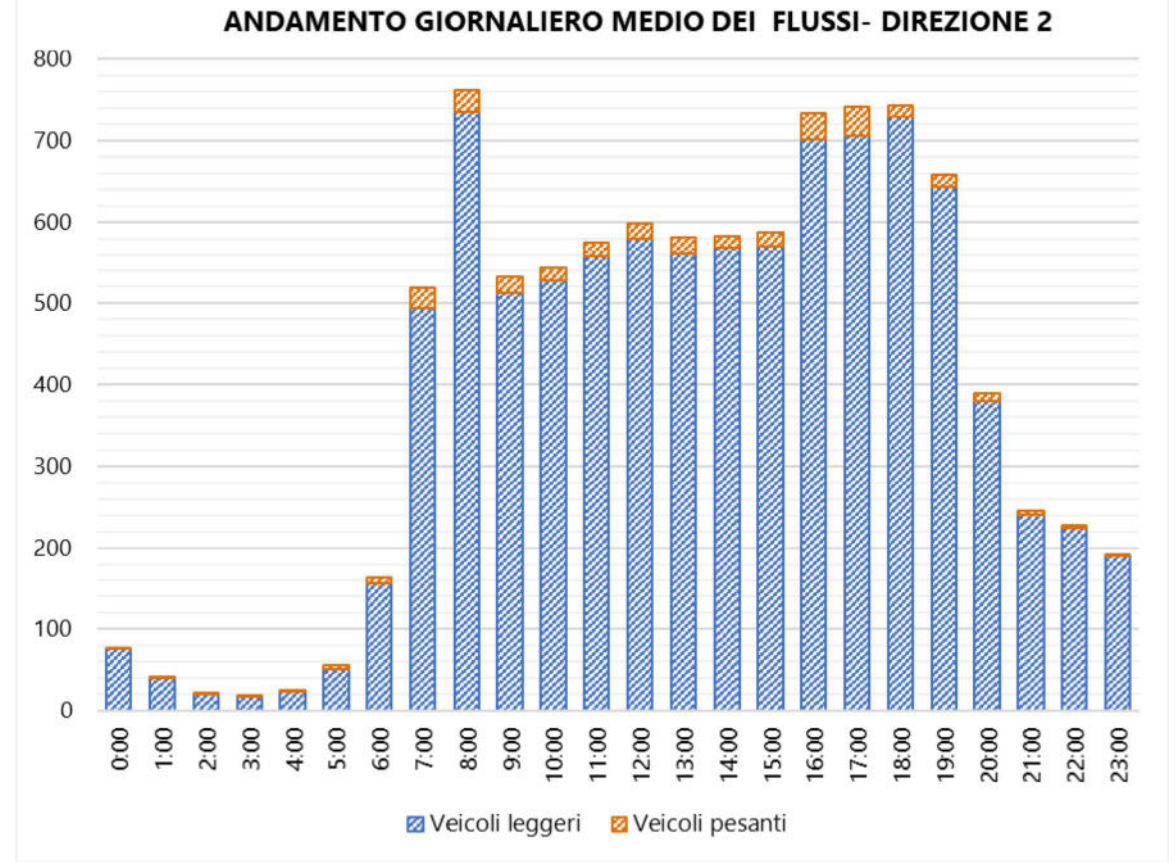


	Direzione 1		Direzione 2		Totali bidirezionali	
	Totali	% Pesanti	Totali	% Pesanti	Totali	% Pesanti
Flusso totale medio giorno lavorativo	4338	9%	3814	6%	8153	8%
Flusso totale medio giorno festivo	3598	5%	2958	5%	6556	5%
Flusso medio ora punta (07:45-08:45)	368	9%	213	7%	475	9%


Sezione di rilievo 4: Via Terraglio



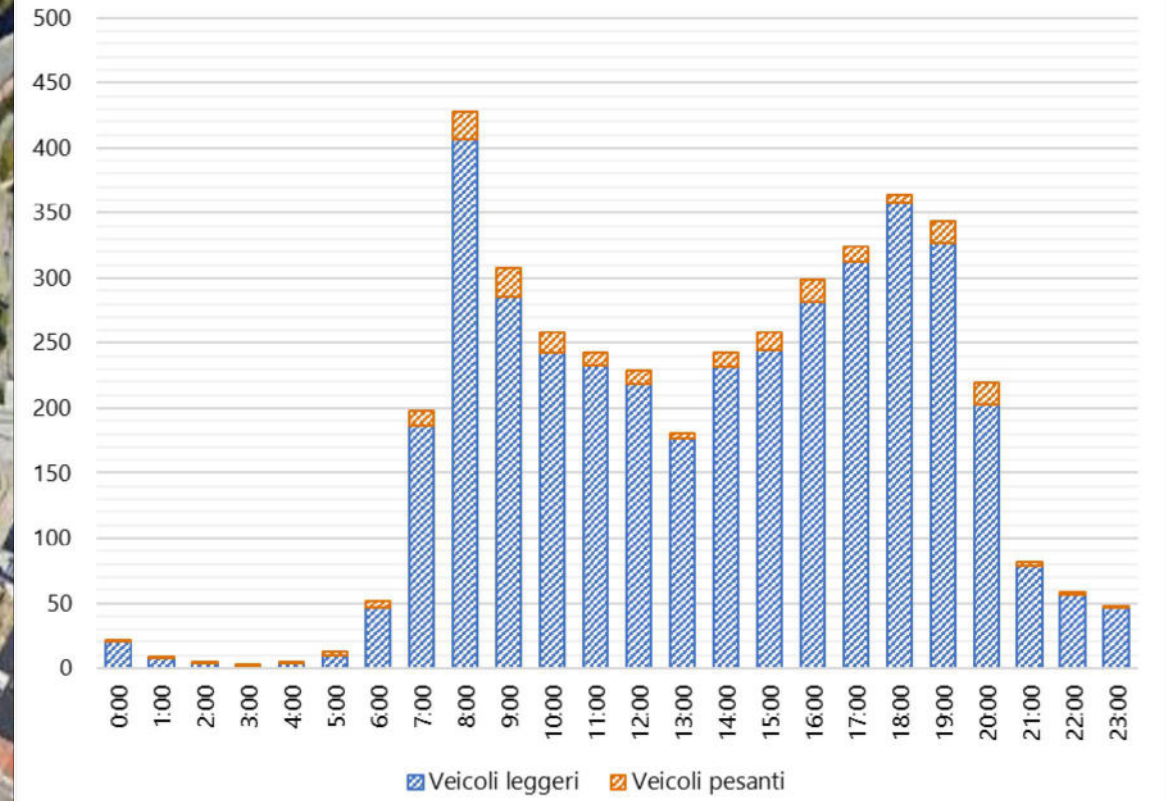
N. Rilievo	Data	Giorno	Flusso totale bidirezionale
1	28/09/2022	Mercoledì	18594
2	29/09/2022	Giovedì	18526
3	30/09/2022	Venerdì	19605
4	01/10/2022	Sabato	16392
5	02/10/2022	Domenica	12883
6	03/10/2022	Lunedì	18001
7	04/10/2022	Martedì	18227



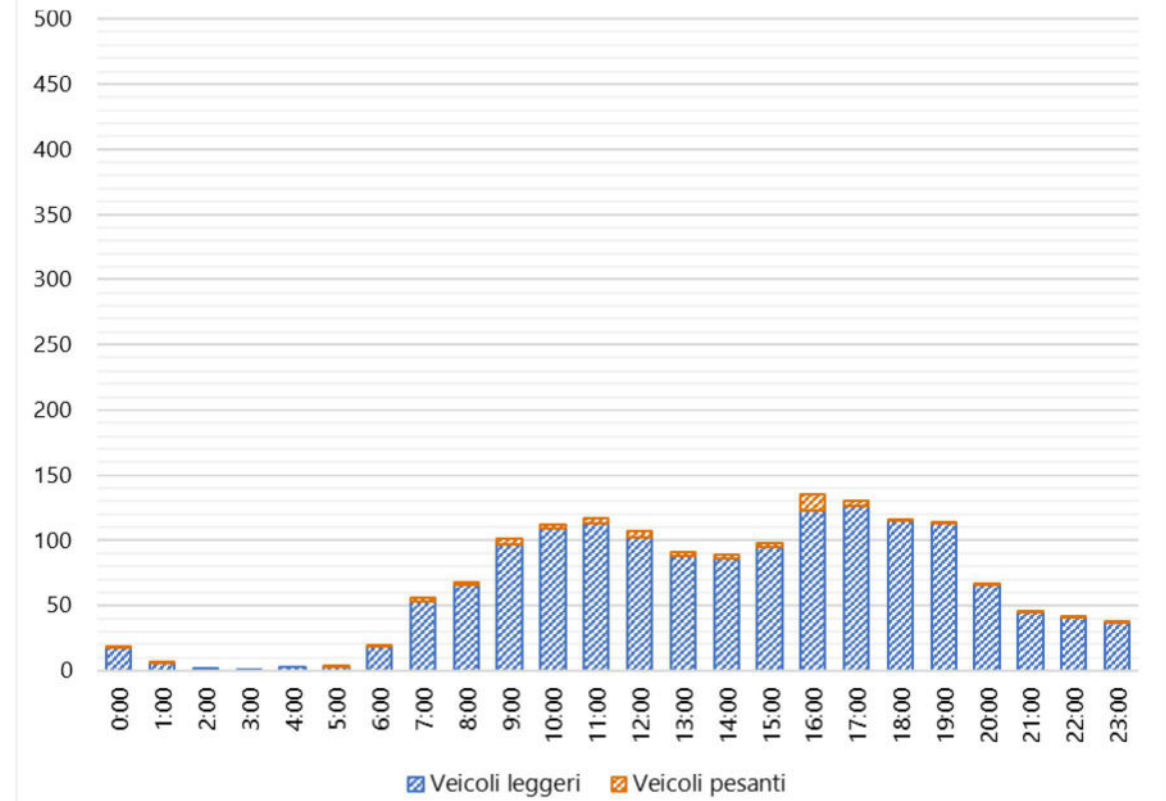
	Direzione 1		Direzione 2		Totali bidirezionali	
	Totali	% Pesanti	Totali	% Pesanti	Totali	% Pesanti
Flusso totale medio giorno lavorativo	8978	3%	9612	3%	18591	3%
Flusso totale medio giorno festivo	7239	2%	7399	2%	14638	2%
Flusso medio ora punta (07:45-08:45)	522	3%	596	3%	1118	3%



ANDAMENTO GIORNALIERO MEDIO DEI FLUSSI- DIREZIONE 1



ANDAMENTO GIORNALIERO MEDIO DEI FLUSSI- DIREZIONE 2



N. Rilievo	Data	Giorno	Flusso totale bidirezionale
1	28/09/2022	Mercoledì	5510
2	29/09/2022	Giovedì	5996
3	30/09/2022	Venerdì	6932
4	01/10/2022	Sabato	4597
5	02/10/2022	Domenica	3380
6	03/10/2022	Lunedì	5040
7	04/10/2022	Martedì	5339

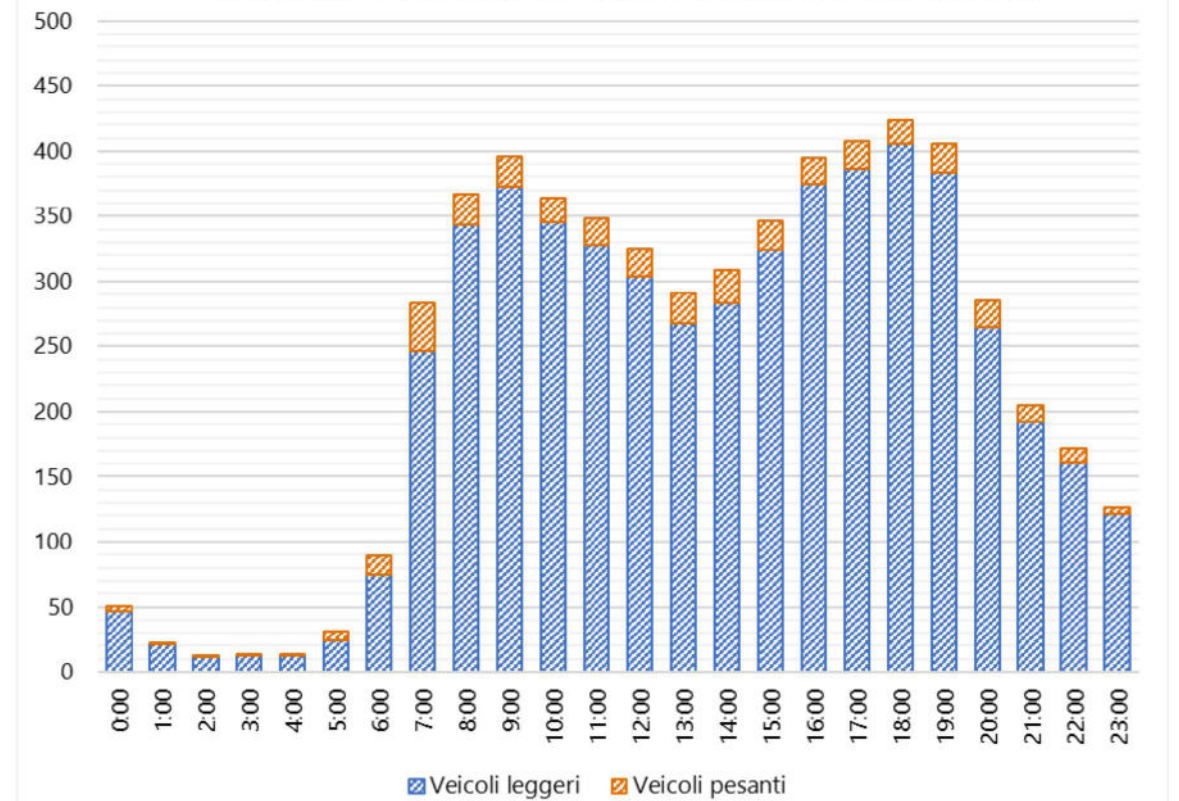
	Direzione 1		Direzione 2		Totali bidirezionali	
	Totali	% Pesanti	Totali	% Pesanti	Totali	% Pesanti
Flusso totale medio giorno lavorativo	4187	5%	1577	3%	5763	4%
Flusso totale medio giorno festivo	2749	2%	1240	1%	3989	1%
Flusso medio ora punta (07:45-08:45)	394	4%	109	2%	331	3%

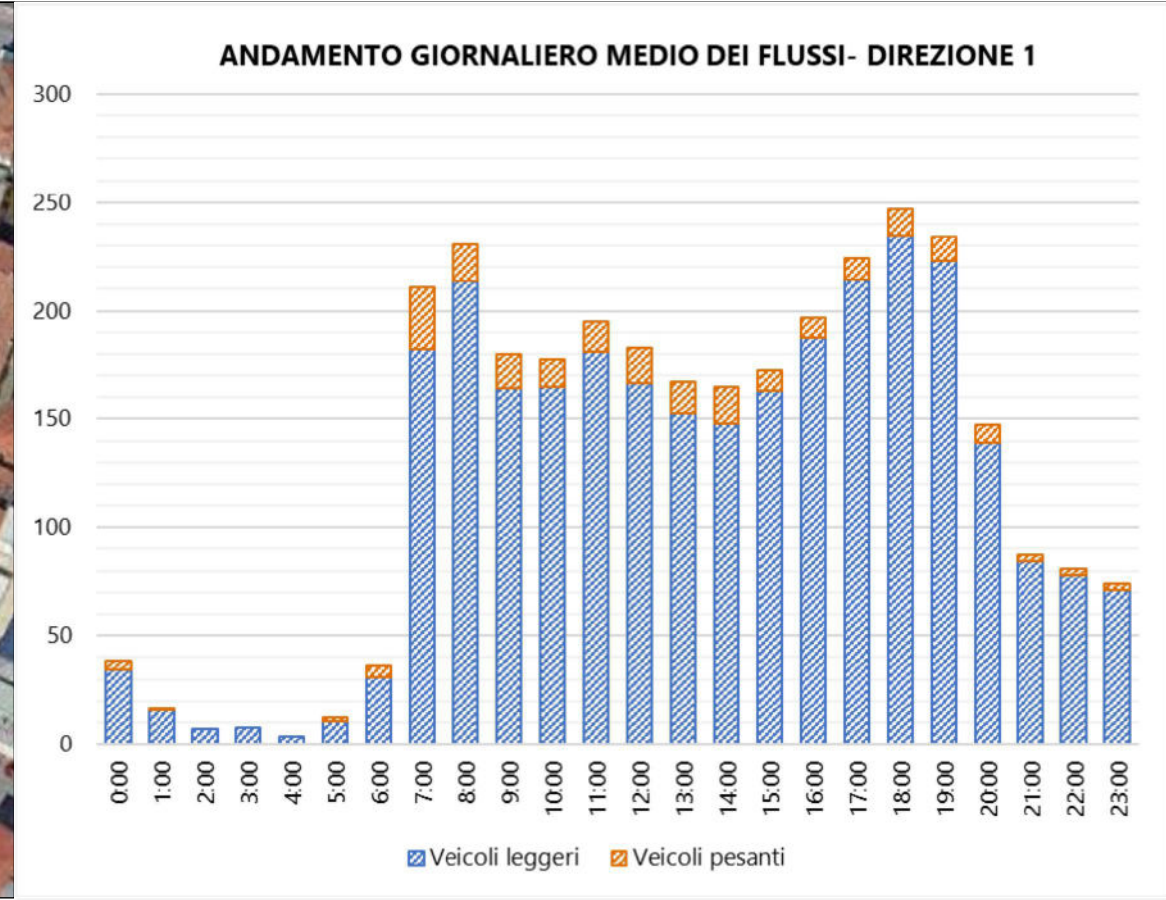


N. Rilievo	Data	Giorno	Flusso totale monodirezionale
1	06/10/2022	Giovedì	6139
2	07/10/2022	Venerdì	6373
3	08/10/2022	Sabato	5923
4	09/10/2022	Domenica	4182
5	10/10/2022	Lunedì	5633
6	11/10/2022	Martedì	5869
7	12/10/2022	Mercoledì	6259

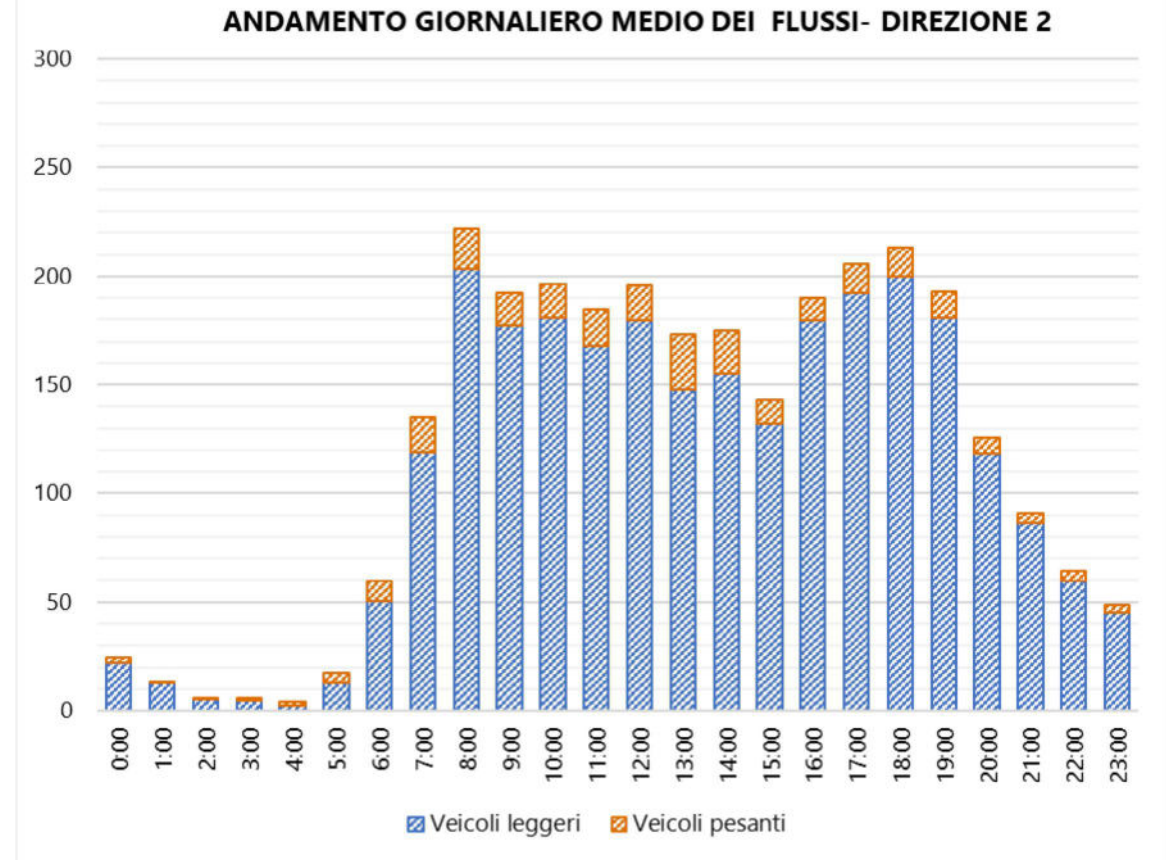
	Direzione 1	
	Totali	% Pesanti
Flusso totale medio giorno lavorativo	5681	7%
Flusso totale medio giorno festivo	4781	6%
Flusso medio ora punta (07:45-08:45)	407	7%

ANDAMENTO GIORNALIERO MEDIO DEI FLUSSI- DIREZIONE 1





N. Rilievo	Data	Giorno	Flusso totale bidirezionale
1	06/10/2022	Giovedì	5768
2	07/10/2022	Venerdì	6477
3	08/10/2022	Sabato	4735
4	09/10/2022	Domenica	3586
5	10/10/2022	Lunedì	5419
6	11/10/2022	Martedì	5935
7	12/10/2022	Mercoledì	6260



	Direzione 1		Direzione 2		Totali bidirezionali	
	Totali	% Pesanti	Totali	% Pesanti	Totali	% Pesanti
Flusso totale medio giorno lavorativo	3094	7%	2878	8%	5972	8%
Flusso totale medio giorno festivo	2886	8%	2017	6%	4903	7%
Flusso medio ora punta (07:45-08:45)	274	4%	221	6%	494	5%

		via Einaudi direzione Est																				
		06/10/2022			07/10/2022			08/10/2022			09/10/2022			10/10/2022			11/10/2022			12/10/2022		
		Giovedì			Venerdì			Sabato			Domenica			Lunedì			Martedì			Mercoledì		
		V totali	V pesanti	V leggeri	V totali	V pesanti	V leggeri	V totali	V pesanti	V leggeri	V totali	V pesanti	V leggeri	V totali	V pesanti	V leggeri	V totali	V pesanti	V leggeri	V totali	V pesanti	V leggeri
0:00	1:00	56	4	52	50	4	46	150	4	146	147	4	143	58	3	55	42	4	38	46	4	42
1:00	2:00	33	0	33	21	1	20	79	0	79	64	1	63	22	0	22	14	0	14	16	0	16
2:00	3:00	12	0	12	9	0	9	31	0	31	37	0	37	5	0	5	23	0	23	10	1	9
3:00	4:00	10	1	9	14	0	14	19	0	19	16	0	16	16	1	15	11	0	11	16	0	16
4:00	5:00	11	1	10	15	0	15	14	0	14	25	0	25	11	0	11	17	0	17	9	0	9
5:00	6:00	31	7	24	33	6	27	28	7	21	14	5	9	29	7	22	32	7	25	29	6	23
6:00	7:00	85	19	66	95	12	83	57	17	40	28	5	23	97	16	81	79	17	62	93	13	80
7:00	8:00	275	39	236	285	32	253	190	40	150	59	8	51	289	42	247	271	36	235	296	33	263
8:00	9:00	346	25	321	337	20	317	258	25	233	94	7	87	385	28	357	363	22	341	405	24	381
9:00	10:00	362	29	333	390	22	368	323	18	305	181	11	170	390	21	369	387	23	364	449	20	429
10:00	11:00	368	19	349	379	16	363	351	17	334	256	12	244	322	20	302	356	19	337	397	21	376
11:00	12:00	377	22	355	329	19	310	408	19	389	273	17	256	323	21	302	365	22	343	350	20	330
12:00	13:00	293	21	272	371	19	352	319	20	299	243	12	231	290	20	270	328	21	307	342	23	319
13:00	14:00	286	26	260	317	25	292	253	10	243	150	12	138	288	20	268	269	20	249	294	25	269
14:00	15:00	307	24	283	345	36	309	209	22	187	174	12	162	258	20	238	335	26	309	300	23	277
15:00	16:00	347	24	323	360	20	340	290	20	270	247	10	237	334	21	313	343	18	325	348	27	321
16:00	17:00	408	20	388	373	18	355	341	19	322	306	12	294	382	24	358	391	23	368	423	20	403
17:00	18:00	420	21	399	405	17	388	408	19	389	313	10	303	404	22	382	395	25	370	416	25	391
18:00	19:00	452	20	432	449	20	429	408	19	389	377	14	363	392	16	376	412	21	391	418	17	401
19:00	20:00	433	21	412	391	24	367	427	19	408	341	14	327	365	23	342	396	22	374	446	22	424
20:00	21:00	312	24	288	290	22	268	292	19	273	224	16	208	246	15	231	255	18	237	322	19	303
21:00	22:00	235	14	221	275	11	264	281	16	265	188	9	179	148	14	134	169	13	156	197	13	184
22:00	23:00	163	11	152	278	8	270	209	8	201	129	4	125	123	10	113	137	10	127	156	11	145
23:00	0:00	121	4	117	206	4	202	233	7	226	98	3	95	86	6	80	107	5	102	109	5	104
Totale		5743	396	5347	6017	356	5661	5578	345	5233	3984	198	3786	5263	370	4893	5497	372	5125	5887	372	5515

Tabelle con i veicoli rilevati in via Belfredo dir Est

05/2024
P 20007

		via Belfredo direzione Est																				
		06/10/2022			07/10/2022			08/10/2022			09/10/2022			10/10/2022			11/10/2022			12/10/2022		
		Giovedì			Venerdì			Sabato			Domenica			Lunedì			Martedì			Mercoledì		
		V totali	V pesanti	V leggeri	V totali	V pesanti	V leggeri	V totali	V pesanti	V leggeri	V totali	V pesanti	V leggeri	V totali	V pesanti	V leggeri	V totali	V pesanti	V leggeri	V totali	V pesanti	V leggeri
0:00	1:00	38	3	35	38	3	35	86	4	82	78	2	76	43	4	39	36	5	31	37	4	33
1:00	2:00	26	0	26	19	0	19	44	1	43	50	1	49	14	0	14	10	0	10	10	1	9
2:00	3:00	9	0	9	5	0	5	29	0	29	30	0	30	5	0	5	12	0	12	4	0	4
3:00	4:00	7	0	7	6	0	6	11	0	11	18	1	17	11	0	11	7	0	7	6	0	6
4:00	5:00	5	0	5	3	0	3	7	1	6	14	0	14	4	0	4	3	0	3	3	0	3
5:00	6:00	11	1	10	12	3	9	10	1	9	7	0	7	9	2	7	17	2	15	12	1	11
6:00	7:00	31	4	27	41	7	34	27	4	23	14	4	10	34	3	31	34	4	30	40	8	32
7:00	8:00	192	25	167	237	40	197	110	20	90	31	3	28	201	23	178	208	26	182	216	30	186
8:00	9:00	212	14	198	265	23	242	82	9	73	37	2	35	209	9	200	222	15	207	246	25	221
9:00	10:00	155	12	143	223	24	199	124	12	112	71	4	67	154	9	145	161	11	150	207	23	184
10:00	11:00	153	10	143	207	18	189	155	12	143	94	3	91	161	10	151	159	11	148	208	16	192
11:00	12:00	193	10	183	213	19	194	192	17	175	130	3	127	163	10	153	212	13	199	195	19	176
12:00	13:00	145	10	135	225	25	200	185	9	176	123	5	118	158	11	147	173	10	163	212	23	189
13:00	14:00	153	9	144	177	22	155	117	10	107	83	3	80	158	9	149	154	11	143	193	20	173
14:00	15:00	157	12	145	192	25	167	105	9	96	82	4	78	151	11	140	149	11	138	176	26	150
15:00	16:00	173	10	163	174	9	165	115	11	104	99	2	97	175	10	165	182	8	174	158	10	148
16:00	17:00	215	11	204	184	8	176	136	7	129	91	3	88	183	7	176	207	8	199	194	11	183
17:00	18:00	227	11	216	229	8	221	149	9	140	137	8	129	211	8	203	230	11	219	223	10	213
18:00	19:00	221	14	207	251	14	237	176	10	166	147	8	139	252	10	242	252	12	240	258	11	247
19:00	20:00	241	13	228	216	10	206	152	6	146	169	4	165	226	15	211	258	10	248	231	8	223
20:00	21:00	158	8	150	127	9	118	113	8	105	92	2	90	144	9	135	157	8	149	150	7	143
21:00	22:00	100	3	97	98	4	94	122	2	120	100	4	96	70	3	67	76	2	74	94	3	91
22:00	23:00	85	3	82	92	3	89	87	3	84	72	3	69	62	4	58	72	2	70	95	3	92
23:00	0:00	81	5	76	82	2	80	122	4	118	63	3	60	61	2	59	71	3	68	75	2	73
Totale		2988	188	2800	3316	276	3040	2456	169	2287	1832	72	1760	2859	169	2690	3062	183	2879	3243	261	2982

Tabelle con i veicoli rilevati in via Belfredo dir Ovest

05/2024
P 20007

		via Belfredo direzione Ovest																				
		06/10/2022			07/10/2022			08/10/2022			09/10/2022			10/10/2022			11/10/2022			12/10/2022		
		Giovedì			Venerdì			Sabato			Domenica			Lunedì			Martedì			Mercoledì		
		V totali	V pesanti	V leggeri	V totali	V pesanti	V leggeri	V totali	V pesanti	V leggeri	V totali	V pesanti	V leggeri	V totali	V pesanti	V leggeri	V totali	V pesanti	V leggeri	V totali	V pesanti	V leggeri
0:00	1:00	26	2	24	24	4	20	49	3	46	56	2	54	26	2	24	24	3	21	23	3	20
1:00	2:00	16	0	16	19	1	18	20	0	20	35	0	35	8	0	8	11	0	11	12	0	12
2:00	3:00	7	1	6	5	0	5	9	0	9	15	1	14	4	0	4	5	0	5	5	0	5
3:00	4:00	7	1	6	4	1	3	8	1	7	14	1	13	7	1	6	4	1	3	6	1	5
4:00	5:00	3	2	1	6	2	4	4	2	2	5	0	5	2	1	1	5	1	4	4	1	3
5:00	6:00	19	4	15	20	5	15	13	4	9	13	2	11	16	5	11	17	5	12	14	4	10
6:00	7:00	61	9	52	63	10	53	36	9	27	12	4	8	54	9	45	54	7	47	67	12	55
7:00	8:00	137	10	127	147	19	128	65	8	57	31	5	26	127	14	113	131	17	114	133	21	112
8:00	9:00	193	13	180	226	27	199	101	10	91	56	7	49	214	11	203	235	20	215	241	20	221
9:00	10:00	179	8	171	223	28	195	140	8	132	88	4	84	172	14	158	168	12	156	220	15	205
10:00	11:00	178	10	168	218	17	201	164	14	150	99	4	95	166	7	159	183	13	170	236	29	207
11:00	12:00	176	14	162	225	22	203	153	10	143	129	6	123	139	10	129	185	12	173	198	26	172
12:00	13:00	179	10	169	244	28	216	186	19	167	144	2	142	147	8	139	184	10	174	225	26	199
13:00	14:00	159	15	144	187	37	150	145	15	130	77	3	74	158	22	136	168	23	145	195	32	163
14:00	15:00	182	19	163	190	22	168	118	10	108	89	4	85	148	18	130	175	19	156	181	23	158
15:00	16:00	128	8	120	152	15	137	119	10	109	90	3	87	139	10	129	151	13	138	145	9	136
16:00	17:00	208	11	197	178	8	170	139	6	133	103	3	100	180	11	169	202	14	188	183	10	173
17:00	18:00	190	14	176	207	14	193	156	14	142	125	6	119	205	11	194	203	14	189	223	12	211
18:00	19:00	216	13	203	227	12	215	160	11	149	157	7	150	193	16	177	222	14	208	207	12	195
19:00	20:00	190	15	175	184	13	171	171	11	160	140	6	134	182	11	171	214	9	205	194	11	183
20:00	21:00	132	6	126	136	10	126	99	7	92	100	3	97	121	8	113	122	7	115	118	6	112
21:00	22:00	85	3	82	118	4	114	93	3	90	85	3	82	71	5	66	93	7	86	87	4	83
22:00	23:00	57	4	53	93	5	88	57	3	54	55	3	52	46	4	42	70	6	64	55	4	51
23:00	0:00	52	3	49	65	2	63	74	4	70	36	1	35	35	4	31	47	5	42	45	5	40
Totale		2780	195	2585	3161	306	2855	2279	182	2097	1754	80	1674	2560	202	2358	2873	232	2641	3017	286	2731

Tabelle con i veicoli rilevati in via Castellana dir Est

05|2024
P 20007

		via Castellana direzione Est																				
		23/09/2022			24/09/2022			25/09/2022			26/09/2022			27/09/2022			28/09/2022			29/09/2022		
		Venerdì			Sabato			Domenica			Lunedì			Martedì			Mercoledì			Giovedì		
		V totali	V pesanti	V leggeri	V totali	V pesanti	V leggeri	V totali	V pesanti	V leggeri	V totali	V pesanti	V leggeri	V totali	V pesanti	V leggeri	V totali	V pesanti	V leggeri	V totali	V pesanti	V leggeri
0:00	1:00	32	2	30	66	0	66	71	0	71	26	0	26	27	1	26	30	2	28	30	0	30
1:00	2:00	26	1	25	39	1	38	37	0	37	6	0	6	13	0	13	14	2	12	14	0	14
2:00	3:00	11	3	8	21	2	19	21	0	21	18	0	18	8	3	5	12	2	10	8	2	6
3:00	4:00	14	3	11	15	2	13	11	0	11	13	2	11	9	2	7	10	3	7	10	5	5
4:00	5:00	17	6	11	16	1	15	15	0	15	23	0	23	21	5	16	21	4	17	24	3	21
5:00	6:00	75	10	65	52	6	46	21	2	19	84	7	77	77	7	70	77	12	65	64	9	55
6:00	7:00	157	36	121	95	14	81	46	4	42	144	16	128	143	28	115	168	37	131	153	20	133
7:00	8:00	331	52	279	172	26	146	65	7	58	366	33	333	353	48	305	323	46	277	333	47	286
8:00	9:00	316	30	286	194	14	180	114	6	108	354	21	333	376	41	335	261	19	242	374	42	332
9:00	10:00	308	32	276	245	11	234	177	7	170	265	14	251	305	28	277	272	23	249	276	24	252
10:00	11:00	281	27	254	268	12	256	213	6	207	231	10	221	225	22	203	235	22	213	254	27	227
11:00	12:00	253	25	228	266	14	252	245	8	237	218	14	204	199	27	172	247	21	226	224	27	197
12:00	13:00	210	20	190	232	11	221	177	6	171	217	14	203	214	37	177	195	21	174	199	23	176
13:00	14:00	230	30	200	175	10	165	150	10	140	185	13	172	211	35	176	201	28	173	207	32	175
14:00	15:00	261	22	239	190	11	179	184	7	177	265	24	241	250	28	222	279	23	256	256	36	220
15:00	16:00	300	18	282	223	12	211	230	6	224	272	24	248	283	27	256	270	25	245	279	29	250
16:00	17:00	303	8	295	270	11	259	292	7	285	319	29	290	306	23	283	328	26	302	317	48	269
17:00	18:00	333	15	318	265	10	255	282	8	274	282	37	245	321	22	299	304	28	276	288	19	269
18:00	19:00	319	10	309	284	10	274	241	7	234	287	23	264	316	31	285	311	20	291	290	15	275
19:00	20:00	267	12	255	256	10	246	231	9	222	230	18	212	240	21	219	286	17	269	241	14	227
20:00	21:00	186	8	178	192	9	183	150	11	139	155	15	140	172	12	160	178	15	163	169	13	156
21:00	22:00	155	6	149	164	4	160	142	4	138	103	7	96	116	5	111	122	7	115	111	6	105
22:00	23:00	130	4	126	128	3	125	109	4	105	99	9	90	82	4	78	91	6	85	83	6	77
23:00	0:00	105	0	105	90	2	88	54	0	54	40	1	39	45	1	44	59	2	57	60	0	60
Totale		4620	380	4240	3918	206	3712	3278	119	3159	4202	331	3871	4312	458	3854	4294	411	3883	4264	447	3817

Tabelle con i veicoli rilevati in via Castellana dir Ovest

05/2024
P 20007

		via Castellana direzione Ovest																				
		23/09/2022			24/09/2022			25/09/2022			26/09/2022			27/09/2022			28/09/2022			29/09/2022		
		Venerdì			Sabato			Domenica			Lunedì			Martedì			Mercoledì			Giovedì		
		V totali	V pesanti	V leggeri	V totali	V pesanti	V leggeri	V totali	V pesanti	V leggeri	V totali	V pesanti	V leggeri	V totali	V pesanti	V leggeri	V totali	V pesanti	V leggeri	V totali	V pesanti	V leggeri
0:00	1:00	53	0	53	59	0	59	120	2	118	36	0	36	31	0	31	54	0	54	46	1	45
1:00	2:00	20	0	20	43	0	43	58	2	56	24	1	23	15	0	15	13	0	13	25	0	25
2:00	3:00	12	0	12	19	0	19	26	0	26	11	0	11	3	0	3	9	0	9	6	0	6
3:00	4:00	5	0	5	12	0	12	14	1	13	15	0	15	7	0	7	7	0	7	3	0	3
4:00	5:00	3	2	1	11	0	11	11	0	11	7	1	6	4	0	4	6	1	5	8	1	7
5:00	6:00	21	6	15	25	8	17	11	2	9	27	6	21	25	5	20	22	7	15	19	5	14
6:00	7:00	58	12	46	42	14	28	29	2	27	57	8	49	49	10	39	56	10	46	53	9	44
7:00	8:00	149	16	133	89	14	75	32	6	26	142	13	129	170	12	158	167	14	153	145	12	133
8:00	9:00	206	14	192	110	11	99	67	6	61	167	11	156	191	11	180	186	12	174	199	11	188
9:00	10:00	163	16	147	147	13	134	88	7	81	159	14	145	164	12	152	146	10	136	162	8	154
10:00	11:00	183	11	172	188	10	178	116	8	108	184	15	169	199	15	184	175	11	164	194	12	182
11:00	12:00	241	18	223	197	10	187	156	6	150	205	8	197	196	11	185	217	13	204	207	11	196
12:00	13:00	293	13	280	279	11	268	222	7	215	251	11	240	241	18	223	264	12	252	245	14	231
13:00	14:00	257	23	234	175	19	156	127	6	121	213	22	191	258	24	234	270	31	239	242	23	219
14:00	15:00	235	22	213	140	13	127	150	7	143	197	22	175	202	18	184	223	23	200	204	19	185
15:00	16:00	247	13	234	164	9	155	176	6	170	203	15	188	201	10	191	234	15	219	240	14	226
16:00	17:00	246	11	235	162	9	153	172	6	166	277	11	266	288	14	274	271	13	258	624	86	538
17:00	18:00	295	12	283	197	10	187	226	6	220	298	16	282	286	14	272	301	15	286	286	16	270
18:00	19:00	312	10	302	220	8	212	217	7	210	326	12	314	336	10	326	333	12	321	306	10	296
19:00	20:00	326	11	315	255	8	247	269	7	262	315	12	303	333	12	321	362	14	348	315	14	301
20:00	21:00	199	7	192	150	7	143	171	8	163	160	9	151	185	6	179	166	8	158	157	6	151
21:00	22:00	137	6	131	122	8	114	137	6	131	117	6	111	257	10	247	122	6	116	108	7	101
22:00	23:00	131	7	124	106	4	102	102	3	99	85	4	81	109	6	103	118	4	114	92	4	88
23:00	0:00	126	1	125	226	5	221	80	1	79	71	1	70	75	1	74	76	1	75	98	1	97
Totale		3918	231	3687	3138	191	2947	2777	112	2665	3547	218	3329	3825	219	3606	3798	232	3566	3984	284	3700

Tabelle con i veicoli rilevati in via Circonvallazione dir Sud

05/2024
P 20007

		via Circonvallazione direzione Sud																				
		23/09/2022			24/09/2022			25/09/2022			26/09/2022			27/09/2022			28/09/2022			29/09/2022		
		Venerdì			Sabato			Domenica			Lunedì			Martedì			Mercoledì			Giovedì		
		V totali	V pesanti	V leggeri	V totali	V pesanti	V leggeri	V totali	V pesanti	V leggeri	V totali	V pesanti	V leggeri	V totali	V pesanti	V leggeri	V totali	V pesanti	V leggeri	V totali	V pesanti	V leggeri
0:00	1:00	124	5	119	242	6	236	307	3	304	128	1	127	121	4	117	97	4	93	129	3	126
1:00	2:00	68	0	68	111	1	110	129	1	128	55	0	55	44	2	42	53	0	53	66	1	65
2:00	3:00	33	1	32	96	1	95	67	0	67	64	0	64	25	1	24	30	2	28	24	1	23
3:00	4:00	31	2	29	51	2	49	52	1	51	58	4	54	21	2	19	37	2	35	32	2	30
4:00	5:00	35	1	34	43	1	42	49	0	49	51	1	50	52	1	51	38	2	36	38	1	37
5:00	6:00	155	8	147	114	7	107	79	3	76	156	8	148	150	9	141	150	6	144	133	10	123
6:00	7:00	314	24	290	191	15	176	116	8	108	312	14	298	317	19	298	329	25	304	305	14	291
7:00	8:00	682	34	648	294	22	272	163	9	154	612	29	583	659	26	633	667	40	627	620	28	592
8:00	9:00	825	31	794	427	22	405	255	13	242	829	25	804	796	18	778	824	29	795	829	23	806
9:00	10:00	728	27	701	471	16	455	372	13	359	665	18	647	730	21	709	694	24	670	688	19	669
10:00	11:00	640	17	623	525	15	510	498	12	486	590	19	571	633	18	615	608	15	593	639	16	623
11:00	12:00	721	18	703	651	13	638	569	11	558	624	12	612	640	19	621	687	17	670	653	15	638
12:00	13:00	712	19	693	659	15	644	600	9	591	600	15	585	571	20	551	597	20	577	625	16	609
13:00	14:00	637	23	614	536	16	520	494	10	484	573	21	552	537	24	513	611	22	589	576	21	555
14:00	15:00	678	27	651	494	14	480	497	7	490	691	19	672	718	22	696	664	24	640	663	19	644
15:00	16:00	690	15	675	560	11	549	582	8	574	660	13	647	691	16	675	635	13	622	706	14	692
16:00	17:00	695	17	678	596	12	584	568	10	558	659	20	639	691	18	673	689	17	672	724	46	678
17:00	18:00	707	16	691	591	13	578	650	10	640	757	14	743	731	16	715	759	12	747	635	16	619
18:00	19:00	738	20	718	688	10	678	683	11	672	731	13	718	733	19	714	745	15	730	713	15	698
19:00	20:00	734	15	719	671	13	658	671	15	656	688	13	675	695	13	682	708	11	697	698	11	687
20:00	21:00	595	14	581	513	10	503	536	10	526	479	12	467	504	13	491	512	13	499	521	12	509
21:00	22:00	459	5	454	427	8	419	409	9	400	329	7	322	349	8	341	362	6	356	390	7	383
22:00	23:00	369	6	363	397	5	392	294	7	287	237	7	230	272	10	262	295	8	287	278	8	270
23:00	0:00	379	7	372	440	5	435	242	2	240	204	5	199	217	5	212	235	4	231	280	6	274
Totale		11749	352	11397	9788	253	9535	8882	182	8700	10752	290	10462	10897	324	10573	11026	331	10695	10965	324	10641

Tabelle con i veicoli rilevati in via Circonvallazione dir Nord

05|2024
P 2 0 0 7

		via Circonvallazione direzione Nord																				
		23/09/2022			24/09/2022			25/09/2022			26/09/2022			27/09/2022			28/09/2022			29/09/2022		
		Venerdì			Sabato			Domenica			Lunedì			Martedì			Mercoledì			Giovedì		
		V totali	V pesanti	V leggeri	V totali	V pesanti	V leggeri	V totali	V pesanti	V leggeri	V totali	V pesanti	V leggeri	V totali	V pesanti	V leggeri	V totali	V pesanti	V leggeri	V totali	V pesanti	V leggeri
0:00	1:00	103	4	99	195	6	189	271	5	266	127	4	123	84	4	80	134	6	128	103	4	99
1:00	2:00	50	0	50	132	0	132	132	1	131	60	0	60	47	0	47	43	0	43	58	0	58
2:00	3:00	31	0	31	68	0	68	73	0	73	53	0	53	16	0	16	25	0	25	23	0	23
3:00	4:00	20	2	18	53	1	52	35	0	35	51	1	50	19	0	19	25	0	25	17	1	16
4:00	5:00	22	1	21	25	0	25	37	0	37	47	2	45	34	1	33	32	3	29	28	3	25
5:00	6:00	72	4	68	61	4	57	35	2	33	85	5	80	66	4	62	55	4	51	68	3	65
6:00	7:00	160	14	146	118	10	108	83	7	76	191	10	181	167	12	155	172	13	159	148	9	139
7:00	8:00	494	27	467	223	27	196	113	9	104	434	28	406	457	27	430	500	26	474	449	25	424
8:00	9:00	681	22	659	324	14	310	217	8	209	607	18	589	628	19	609	633	17	616	655	14	641
9:00	10:00	612	18	594	483	16	467	334	10	324	530	19	511	584	19	565	600	20	580	613	20	593
10:00	11:00	591	18	573	541	12	529	453	10	443	557	13	544	581	16	565	570	17	553	583	18	565
11:00	12:00	616	17	599	585	11	574	539	8	531	569	12	557	582	12	570	577	15	562	581	11	570
12:00	13:00	709	13	696	617	12	605	544	6	538	582	11	571	571	18	553	608	21	587	579	14	565
13:00	14:00	585	20	565	480	13	467	385	6	379	528	15	513	565	14	551	566	20	546	565	15	550
14:00	15:00	560	24	536	448	11	437	461	6	455	580	15	565	532	18	514	586	23	563	572	16	556
15:00	16:00	657	12	645	534	12	522	536	6	530	608	12	596	654	16	638	635	12	623	640	11	629
16:00	17:00	721	14	707	549	11	538	570	8	562	728	12	716	733	12	721	696	14	682	924	86	838
17:00	18:00	789	12	777	608	13	595	593	10	583	752	14	738	757	12	745	773	11	762	774	12	762
18:00	19:00	766	12	754	602	12	590	602	9	593	729	13	716	725	13	712	754	10	744	748	12	736
19:00	20:00	699	11	688	595	11	584	547	10	537	647	13	634	648	10	638	732	12	720	669	13	656
20:00	21:00	483	12	471	460	11	449	452	9	443	413	10	403	438	11	427	412	11	401	453	13	440
21:00	22:00	397	9	388	349	9	340	355	7	348	229	8	221	333	8	325	309	9	300	336	7	329
22:00	23:00	322	5	317	321	6	315	241	5	236	204	5	199	234	6	228	273	5	268	241	6	235
23:00	0:00	274	4	270	342	5	337	184	3	181	145	4	141	172	4	168	203	4	199	234	4	230
Totale		10414	275	10139	8713	227	8486	7792	145	7647	9456	244	9212	9627	256	9371	9913	273	9640	10061	317	9744

Tabelle con i veicoli rilevati in via Filiasi dir Sud

05|2024
P 2 0 0 7

		via Filiasi direzione Sud																				
		28/09/2022			29/09/2022			30/09/2022			01/10/2022			02/10/2022			03/10/2022			04/10/2022		
		Mercoledì			Giovedì			Venerdì			Sabato			Domenica			Lunedì			Martedì		
		V totali	V pesanti	V leggeri	V totali	V pesanti	V leggeri	V totali	V pesanti	V leggeri	V totali	V pesanti	V leggeri	V totali	V pesanti	V leggeri	V totali	V pesanti	V leggeri	V totali	V pesanti	V leggeri
0:00	1:00	22	0	22	23	0	23	25	0	25	47	2	45	62	2	60	18	0	18	17	1	16
1:00	2:00	5	0	5	6	1	5	16	0	16	24	2	22	32	0	32	7	0	7	7	0	7
2:00	3:00	5	0	5	4	0	4	8	1	7	14	1	13	14	0	14	5	0	5	0	0	0
3:00	4:00	4	0	4	3	1	2	2	0	2	11	2	9	4	1	3	2	0	2	2	1	1
4:00	5:00	2	0	2	5	0	5	4	0	4	5	0	5	5	1	4	5	0	5	6	1	5
5:00	6:00	18	4	14	8	1	7	14	8	6	9	1	8	8	1	7	16	2	14	8	0	8
6:00	7:00	53	2	51	41	3	38	60	12	48	30	4	26	8	0	8	47	4	43	56	5	51
7:00	8:00	206	28	178	229	5	224	198	18	180	73	11	62	32	3	29	176	2	174	181	7	174
8:00	9:00	421	17	404	469	12	457	443	48	395	149	8	141	62	0	62	389	19	370	418	9	409
9:00	10:00	293	23	270	328	38	290	333	25	308	202	2	200	102	5	97	275	7	268	310	21	289
10:00	11:00	236	10	226	267	21	246	302	34	268	234	1	233	131	5	126	219	4	215	267	7	260
11:00	12:00	241	7	234	246	7	239	284	24	260	228	0	228	162	4	158	221	4	217	219	5	214
12:00	13:00	244	12	232	229	8	221	259	21	238	205	4	201	169	2	167	203	9	194	211	3	208
13:00	14:00	193	5	188	173	1	172	208	10	198	142	4	138	89	1	88	145	2	143	184	1	183
14:00	15:00	211	9	202	248	10	238	277	27	250	137	1	136	119	2	117	226	1	225	251	5	246
15:00	16:00	238	7	231	261	9	252	283	35	248	190	3	187	160	1	159	246	9	237	262	5	257
16:00	17:00	268	4	264	327	37	290	383	39	344	203	1	202	198	0	198	273	2	271	246	7	239
17:00	18:00	303	7	296	316	5	311	375	39	336	249	2	247	232	1	231	288	3	285	340	4	336
18:00	19:00	368	3	365	377	8	369	373	7	366	299	6	293	208	7	201	374	4	370	326	3	323
19:00	20:00	259	0	259	260	10	250	746	73	673	258	5	253	237	3	234	213	1	212	242	1	241
20:00	21:00	180	0	180	174	9	165	448	69	379	160	6	154	115	2	113	153	3	150	141	1	140
21:00	22:00	93	1	92	85	5	80	89	7	82	114	9	105	71	2	69	72	0	72	70	1	69
22:00	23:00	49	1	48	62	3	59	72	1	71	96	1	95	57	1	56	53	1	52	53	1	52
23:00	0:00	40	1	39	52	1	51	65	2	63	100	3	97	42	2	40	38	0	38	40	0	40
Totale		3952	141	3811	4193	195	3998	5267	500	4767	3179	79	3100	2319	46	2273	3664	77	3587	3857	89	3768

Tabelle con i veicoli rilevati in via Filiasi dir Nord

05|2024
P 20007

		via Filiasi direzione Nord																				
		28/09/2022			29/09/2022			30/09/2022			01/10/2022			02/10/2022			03/10/2022			04/10/2022		
		Mercoledì			Giovedì			Venerdì			Sabato			Domenica			Lunedì			Martedì		
		V totali	V pesanti	V leggeri	V totali	V pesanti	V leggeri	V totali	V pesanti	V leggeri	V totali	V pesanti	V leggeri	V totali	V pesanti	V leggeri	V totali	V pesanti	V leggeri	V totali	V pesanti	V leggeri
0:00	1:00	27	0	27	20	0	20	12	0	12	36	0	36	43	1	42	12	0	12	18	1	17
1:00	2:00	7	0	7	7	1	6	10	0	10	18	0	18	18	0	18	1	0	1	3	0	3
2:00	3:00	3	0	3	1	0	1	2	0	2	5	0	5	15	0	15	3	0	3	3	0	3
3:00	4:00	0	0	0	0	0	0	3	0	3	7	0	7	3	0	3	3	0	3	0	0	0
4:00	5:00	3	0	3	3	0	3	2	0	2	2	0	2	4	1	3	2	0	2	4	0	4
5:00	6:00	3	1	2	5	0	5	5	4	1	4	0	4	7	0	7	7	2	5	1	0	1
6:00	7:00	28	4	24	20	1	19	17	1	16	6	0	6	12	0	12	17	0	17	15	1	14
7:00	8:00	62	4	58	55	4	51	56	5	51	28	1	27	15	2	13	51	1	50	58	3	55
8:00	9:00	74	3	71	69	1	68	67	2	65	45	0	45	30	1	29	62	1	61	67	2	65
9:00	10:00	96	5	91	125	4	121	95	2	93	64	0	64	47	1	46	84	7	77	109	6	103
10:00	11:00	105	3	102	134	3	131	117	1	116	90	0	90	66	1	65	101	6	95	103	3	100
11:00	12:00	113	6	107	126	5	121	124	5	119	117	1	116	67	0	67	109	2	107	111	1	110
12:00	13:00	116	5	111	124	15	109	99	2	97	115	0	115	64	0	64	95	0	95	102	0	102
13:00	14:00	98	4	94	91	2	89	113	4	109	57	0	57	45	0	45	67	1	66	85	2	83
14:00	15:00	99	5	94	99	5	94	91	5	86	64	0	64	51	0	51	76	0	76	81	2	79
15:00	16:00	90	0	90	105	2	103	111	9	102	59	0	59	64	0	64	79	2	77	102	1	101
16:00	17:00	105	0	105	268	55	213	103	3	100	103	0	103	73	1	72	105	2	103	93	1	92
17:00	18:00	109	0	109	135	0	135	176	18	158	78	0	78	60	0	60	122	2	120	110	0	110
18:00	19:00	111	0	111	123	0	123	119	0	119	83	0	83	98	0	98	117	1	116	105	0	105
19:00	20:00	107	1	106	106	1	105	113	0	113	140	1	139	98	0	98	112	3	109	131	1	130
20:00	21:00	63	1	62	64	0	64	77	1	76	89	1	88	71	1	70	60	1	59	69	0	69
21:00	22:00	49	1	48	49	1	48	45	0	45	55	0	55	54	1	53	40	0	40	44	2	42
22:00	23:00	47	1	46	34	0	34	66	1	65	82	0	82	32	0	32	29	1	28	30	1	29
23:00	0:00	43	0	43	40	0	40	42	0	42	71	0	71	24	0	24	22	1	21	38	0	38
Totale		1558	44	1514	1803	100	1703	1665	63	1602	1418	4	1414	1061	10	1051	1376	33	1343	1482	27	1455

Tabelle con i veicoli rilevati in via Miranese dir Est

05|2024
P 2 0 0 7

		via Miranese direzione Est																				
		23/09/2022			24/09/2022			25/09/2022			26/09/2022			27/09/2022			28/09/2022			29/09/2022		
		Venerdì			Sabato			Domenica			Lunedì			Martedì			Mercoledì			Giovedì		
		V totali	V pesanti	V leggeri	V totali	V pesanti	V leggeri	V totali	V pesanti	V leggeri	V totali	V pesanti	V leggeri	V totali	V pesanti	V leggeri	V totali	V pesanti	V leggeri	V totali	V pesanti	V leggeri
0:00	1:00	51	1	50	106	2	104	131	1	130	61	2	59	51	1	50	49	1	48	58	1	57
1:00	2:00	35	0	35	59	1	58	66	0	66	35	0	35	28	0	28	33	0	33	36	0	36
2:00	3:00	16	0	16	34	1	33	33	0	33	51	0	51	11	0	11	17	0	17	10	0	10
3:00	4:00	17	2	15	24	0	24	22	0	22	48	0	48	13	0	13	20	0	20	16	0	16
4:00	5:00	21	2	19	19	1	18	24	0	24	44	4	40	24	2	22	28	2	26	27	2	25
5:00	6:00	53	3	50	44	3	41	28	3	25	56	3	53	52	4	48	45	5	40	49	3	46
6:00	7:00	153	7	146	97	8	89	69	5	64	128	10	118	154	8	146	147	8	139	129	9	120
7:00	8:00	402	24	378	174	13	161	81	5	76	357	20	337	391	19	372	403	16	387	414	19	395
8:00	9:00	704	17	687	276	8	268	166	7	159	601	14	587	683	16	667	689	17	672	730	19	711
9:00	10:00	529	8	521	358	7	351	275	6	269	447	11	436	563	13	550	576	10	566	481	9	472
10:00	11:00	468	10	458	423	7	416	327	5	322	382	9	373	431	8	423	393	9	384	487	7	480
11:00	12:00	397	10	387	436	8	428	375	6	369	362	8	354	406	8	398	394	10	384	405	7	398
12:00	13:00	432	8	424	346	8	338	364	5	359	308	8	300	348	9	339	385	8	377	366	10	356
13:00	14:00	364	10	354	297	7	290	257	10	247	338	8	330	345	10	335	325	10	315	352	11	341
14:00	15:00	422	16	406	258	7	251	258	5	253	399	18	381	448	17	431	396	16	380	420	16	404
15:00	16:00	471	9	462	368	7	361	290	6	284	474	8	466	498	7	491	489	10	479	466	8	458
16:00	17:00	504	13	491	366	8	358	414	3	411	464	10	454	495	11	484	463	12	451	471	10	461
17:00	18:00	532	7	525	410	8	402	400	7	393	500	11	489	464	7	457	508	9	499	490	8	482
18:00	19:00	533	14	519	412	6	406	416	6	410	459	7	452	479	11	468	447	8	439	487	11	476
19:00	20:00	422	11	411	410	8	402	370	6	364	414	9	405	391	8	383	425	8	417	447	7	440
20:00	21:00	301	7	294	303	5	298	257	7	250	245	4	241	280	6	274	245	5	240	286	6	280
21:00	22:00	212	3	209	232	4	228	200	6	194	132	7	125	177	3	174	181	4	177	187	3	184
22:00	23:00	174	4	170	187	3	184	151	2	149	130	2	128	116	4	112	137	3	134	136	4	132
23:00	0:00	157	2	155	193	4	189	104	3	101	86	3	83	99	3	96	89	2	87	134	2	132
Totale		7370	188	7182	5832	134	5698	5078	104	4974	6521	176	6345	6947	175	6772	6884	173	6711	7084	172	6912

Tabelle con i veicoli rilevati in via Miranese dir Ovest

05/2024
P 20007

		via Miranese direzione Ovest																				
		23/09/2022			24/09/2022			25/09/2022			26/09/2022			27/09/2022			28/09/2022			29/09/2022		
		Venerdì			Sabato			Domenica			Lunedì			Martedì			Mercoledì			Giovedì		
		V totali	V pesanti	V leggeri	V totali	V pesanti	V leggeri	V totali	V pesanti	V leggeri	V totali	V pesanti	V leggeri	V totali	V pesanti	V leggeri	V totali	V pesanti	V leggeri	V totali	V pesanti	V leggeri
0:00	1:00	72	2	70	135	3	132	150	2	148	76	3	73	74	2	72	76	3	73	66	2	64
1:00	2:00	38	0	38	62	1	61	74	0	74	31	0	31	25	0	25	29	0	29	29	0	29
2:00	3:00	10	0	10	41	0	41	34	0	34	40	0	40	12	0	12	13	0	13	14	0	14
3:00	4:00	9	0	9	18	0	18	25	0	25	33	0	33	8	0	8	10	0	10	12	1	11
4:00	5:00	9	2	7	15	1	14	14	1	13	28	2	26	11	3	8	9	2	7	10	2	8
5:00	6:00	30	2	28	24	2	22	22	1	21	29	6	23	24	6	18	26	4	22	26	5	21
6:00	7:00	64	11	53	56	8	48	33	3	30	69	8	61	81	7	74	72	12	60	83	7	76
7:00	8:00	201	19	182	92	11	81	53	4	49	185	15	170	185	24	161	205	24	181	209	18	191
8:00	9:00	258	18	240	146	10	136	85	6	79	253	22	231	263	20	243	280	20	260	276	21	255
9:00	10:00	284	20	264	191	11	180	139	7	132	254	16	238	286	20	266	244	13	231	227	17	210
10:00	11:00	267	12	255	235	13	222	215	5	210	271	16	255	280	23	257	267	20	247	277	20	257
11:00	12:00	370	29	341	297	9	288	257	6	251	319	18	301	342	25	317	347	28	319	319	19	300
12:00	13:00	406	25	381	346	11	335	339	13	326	350	17	333	371	24	347	385	16	369	362	20	342
13:00	14:00	345	23	322	268	16	252	208	8	200	284	22	262	282	19	263	292	27	265	291	24	267
14:00	15:00	272	17	255	222	7	215	183	7	176	259	21	238	302	26	276	282	21	261	296	22	274
15:00	16:00	314	21	293	230	11	219	189	8	181	292	19	273	288	24	264	312	17	295	320	19	301
16:00	17:00	350	17	333	280	7	273	251	4	247	369	23	346	390	18	372	374	16	358	354	20	334
17:00	18:00	389	20	369	264	8	256	282	6	276	385	29	356	391	20	371	402	23	379	355	15	340
18:00	19:00	408	16	392	309	13	296	299	7	292	446	20	426	399	16	383	381	16	365	446	18	428
19:00	20:00	406	11	395	323	8	315	376	11	365	426	22	404	413	15	398	410	14	396	393	16	377
20:00	21:00	285	13	272	241	13	228	310	5	305	256	8	248	294	14	280	243	9	234	285	10	275
21:00	22:00	182	8	174	198	3	195	199	5	194	144	4	140	146	3	143	174	9	165	177	4	173
22:00	23:00	148	3	145	167	3	164	113	4	109	133	3	130	139	7	132	170	6	164	142	5	137
23:00	0:00	171	2	169	192	3	189	128	5	123	105	4	101	115	3	112	122	2	120	128	2	126
Totale		5288	291	4997	4352	172	4180	3978	118	3860	5037	298	4739	5121	319	4802	5125	302	4823	5097	287	4810

Tabelle con i veicoli rilevati in via Terraglio dir Sud

05/2024
P 20007

		via Terraglio direzione Sud																				
		28/09/2022			29/09/2022			30/09/2022			01/10/2022			02/10/2022			03/10/2022			04/10/2022		
		Mercoledì			Giovedì			Venerdì			Sabato			Domenica			Lunedì			Martedì		
		V totali	V pesanti	V leggeri	V totali	V pesanti	V leggeri	V totali	V pesanti	V leggeri	V totali	V pesanti	V leggeri	V totali	V pesanti	V leggeri	V totali	V pesanti	V leggeri	V totali	V pesanti	V leggeri
0:00	1:00	71	0	71	83	0	83	95	0	95	142	1	141	180	0	180	84	0	84	69	0	69
1:00	2:00	32	0	32	42	0	42	45	0	45	87	1	86	103	0	103	41	0	41	27	1	26
2:00	3:00	25	0	25	18	0	18	13	0	13	30	0	30	57	0	57	16	0	16	19	0	19
3:00	4:00	18	0	18	24	0	24	24	0	24	30	0	30	43	0	43	20	0	20	22	1	21
4:00	5:00	19	1	18	22	1	21	28	2	26	30	0	30	44	0	44	21	0	21	26	0	26
5:00	6:00	73	4	69	66	4	62	78	5	73	82	4	78	40	0	40	78	5	73	72	2	70
6:00	7:00	223	12	211	192	9	183	188	13	175	132	13	119	91	4	87	195	7	188	204	12	192
7:00	8:00	521	19	502	502	18	484	527	20	507	221	11	210	107	4	103	519	17	502	516	21	495
8:00	9:00	705	14	691	685	15	670	658	23	635	352	13	339	182	8	174	681	18	663	710	18	692
9:00	10:00	555	16	539	524	15	509	562	19	543	437	14	423	279	10	269	497	11	486	564	16	548
10:00	11:00	587	11	576	559	15	544	556	9	547	497	10	487	331	6	325	512	12	500	542	14	528
11:00	12:00	531	12	519	485	8	477	533	9	524	544	9	535	410	9	401	505	14	491	526	10	516
12:00	13:00	506	13	493	528	12	516	532	15	517	527	9	518	425	10	415	503	15	488	506	8	498
13:00	14:00	515	8	507	530	13	517	549	10	539	411	10	401	315	8	307	510	13	497	510	14	496
14:00	15:00	529	14	515	522	14	508	562	12	550	436	8	428	307	4	303	535	16	519	556	12	544
15:00	16:00	605	10	595	633	10	623	612	10	602	507	10	497	405	8	397	580	9	571	612	11	601
16:00	17:00	610	11	599	634	59	575	693	19	674	578	8	570	464	8	456	618	12	606	614	12	602
17:00	18:00	714	10	704	626	11	615	450	47	403	611	7	604	505	6	499	735	10	725	678	13	665
18:00	19:00	505	10	495	505	11	494	527	9	518	637	12	625	586	9	577	511	12	499	638	16	622
19:00	20:00	598	9	589	562	10	552	925	55	870	586	8	578	539	7	532	554	9	545	545	12	533
20:00	21:00	400	10	390	415	6	409	778	76	702	429	9	420	364	8	356	362	11	351	384	10	374
21:00	22:00	240	10	230	291	6	285	243	4	239	295	8	287	253	6	247	253	4	249	244	7	237
22:00	23:00	197	4	193	202	3	199	216	5	211	266	3	263	186	3	183	179	4	175	168	3	165
23:00	0:00	135	1	134	168	1	167	219	2	217	254	1	253	141	3	138	133	2	131	152	1	151
Totale		8914	199	8715	8818	241	8577	9613	364	9249	8121	169	7952	6357	121	6236	8642	201	8441	8904	214	8690

Tabelle con i veicoli rilevati in via Terraglio dir Nord

05|2024
P 20007

		via Terraglio direzione Nord																				
		28/09/2022			29/09/2022			30/09/2022			01/10/2022			02/10/2022			03/10/2022			04/10/2022		
		Mercoledì			Giovedì			Venerdì			Sabato			Domenica			Lunedì			Martedì		
		V totali	V pesanti	V leggeri	V totali	V pesanti	V leggeri	V totali	V pesanti	V leggeri	V totali	V pesanti	V leggeri	V totali	V pesanti	V leggeri	V totali	V pesanti	V leggeri	V totali	V pesanti	V leggeri
0:00	1:00	97	2	95	68	0	68	77	0	77	188	0	188	247	0	247	68	0	68	75	2	73
1:00	2:00	35	0	35	41	0	41	40	0	40	80	0	80	141	0	141	46	0	46	39	1	38
2:00	3:00	21	1	20	16	1	15	22	1	21	41	1	40	65	2	63	25	0	25	23	1	22
3:00	4:00	17	0	17	16	1	15	16	0	16	34	0	34	40	0	40	24	1	23	16	0	16
4:00	5:00	22	2	20	24	3	21	24	1	23	24	0	24	35	0	35	20	2	18	33	2	31
5:00	6:00	49	3	46	48	3	45	62	7	55	40	4	36	39	0	39	63	4	59	54	7	47
6:00	7:00	153	10	143	163	10	153	159	10	149	128	9	119	77	2	75	180	4	176	165	7	158
7:00	8:00	514	22	492	490	28	462	523	23	500	222	15	207	98	7	91	569	25	544	496	23	473
8:00	9:00	762	20	742	772	33	739	763	37	726	370	13	357	189	7	182	755	24	731	758	21	737
9:00	10:00	524	15	509	526	21	505	556	20	536	430	10	420	347	6	341	524	18	506	536	24	512
10:00	11:00	574	19	555	521	16	505	532	16	516	534	14	520	437	10	427	546	12	534	545	17	528
11:00	12:00	638	13	625	551	15	536	575	16	559	594	20	574	431	4	427	521	21	500	585	17	568
12:00	13:00	597	19	578	604	16	588	662	20	642	620	17	603	463	4	459	532	19	513	595	18	577
13:00	14:00	550	21	529	589	21	568	646	21	625	466	12	454	330	10	320	570	21	549	549	16	533
14:00	15:00	595	16	579	568	11	557	611	20	591	417	8	409	315	4	311	561	12	549	580	17	563
15:00	16:00	587	18	569	607	15	592	587	22	565	452	6	446	399	5	394	591	14	577	563	14	549
16:00	17:00	692	14	678	834	83	751	720	20	700	537	14	523	457	8	449	747	29	718	677	17	660
17:00	18:00	758	27	731	787	27	760	709	86	623	579	6	573	473	6	467	767	20	747	689	20	669
18:00	19:00	760	14	746	709	11	698	745	13	732	611	12	599	495	5	490	734	24	710	768	12	756
19:00	20:00	649	13	636	679	13	666	721	27	694	618	14	604	470	11	459	613	11	602	631	16	615
20:00	21:00	391	12	379	401	7	394	420	11	409	427	8	419	300	5	295	383	5	378	350	10	340
21:00	22:00	265	5	260	265	3	262	267	4	263	298	5	293	273	4	269	198	3	195	231	5	226
22:00	23:00	249	4	245	227	4	223	298	2	296	274	4	270	246	3	243	172	2	170	193	3	190
23:00	0:00	181	1	180	202	2	200	257	3	254	287	1	286	159	4	155	150	1	149	172	1	171
Totale		9680	271	9409	9708	344	9364	9992	380	9612	8271	193	8078	6526	107	6419	9359	272	9087	9323	271	9052